



 daltile®

CATÁLOGO 2026

**Optima**  
recubrimientos cerámicos

# ÍNDICE





## Marmoleados

Brillantes y Semibrillantes

Blanc	12
Burgos	8
Navia	6
Teúl	10

## Marmoleados

Mates y Satinados

Irina	16
Lake	18

## Geométricos

Para uso interior

Art	34
Cánova	28
Cedro	26
Kino	30
Palenque	32
Sayul	38
Taxco	24
Tula	22

## Geométricos

Para uso exterior

Mérida	42
Rioja	40
Santa Ana	44

## Maderas

Interior - Exterior

Arboleda	48
Encino	56
Quebec	52
San Remo	50
Tonalá	54

## Sistema de Instalación

Adhesivos y Boquillas	58
Especificaciones técnicas	57

# MARMOLEADOS



BRILLANTES Y SEMIBRILLANTES






# NAVIA

PISO - MURO CERÁMICO  
45 x 45 cm - 37 x 37 cm - 30 x 45 cm - 20 x 30 cm  
Marmoleado - Acabado Semibrillante



NAVIA BEIGE - 20 X 30 CM



**Beige GZ35**

45 x 45 cm

Color de Boquilla  
Recomendado  
Gris Ligerio ●



**Beige GZ35**

30 x 45 cm



**Beige GZ35**

37 x 37 cm



**Beige GZ35**

20 x 30 cm



**Gris GZ36**

45 x 45 cm

Color de Boquilla  
Recomendado  
Blanco Brillante ○



**Gris GZ36**

30 x 45 cm



**Gris GZ36**

37 x 37 cm



**Gris GZ36**

20 x 30 cm



**Azul GZ38**

37 x 37 cm



**Azul GZ38**

20 x 30 cm



**Verde GZ39**

37 x 37 cm



**Verde GZ39**

20 x 30 cm

## ESPECIFICACIONES TÉCNICAS



### Espesor

45x45: 7.5 mm - 8.6 mm  
37x37: 7.6 mm  
30x45: 8.4 mm  
20x30: 7.5 mm



### Boquilla

Muro: 2 mm  
Piso: 4 mm



### PEI

3  
Muro: NA



### Variación

Baja

**APLICACIONES RECOMENDADAS:** Residencial - Instalación en Piso y Muro  
**ADHESIVO CERÁMICO OPTIMA**

# BURGOS

PISO CERÁMICO  
45 x 45 cm  
Marmoleado - Acabado Brillante



**BURGOS CREMA - 45 X 45 CM**





## Crema GZL1

45 x 45 cm

Color de Boquilla Recomendado  
Blanco Antiguo ●

### ESPECIFICACIONES TÉCNICAS



#### Espesor

7.5 mm - 8.6 mm



#### Boquilla

4 mm



#### PEI

4



#### Variación

Baja

**APLICACIONES RECOMENDADAS:** Residencial - Instalación en Piso  
**ADHESIVO CERÁMICO OPTIMA**

# TEÚL

PISO CERÁMICO  
37 x 37 cm  
Marmoleado - Acabado Brillante



TEÚL BEIGE - 37 X 37 CM





## Beige ZT03

37 x 37 cm

Color de Boquilla Recomendado  
Blanco Brillante ○

### ESPECIFICACIONES TÉCNICAS



**Espesor**

7.6 mm



**Boquilla**

4 mm



**PEI**

3



**Variación**

Baja

**APLICACIONES RECOMENDADAS:** Residencial - Instalación en Piso  
**ADHESIVO CERÁMICO OPTIMA**

# BLANC

PISO CERÁMICO  
37 x 37 cm  
Marmoleado - Acabado Brillante



BLANC BLANCO - 37 X 37 CM





## Blanco GZ15

37 x 37 cm

Color de Boquilla Recomendado  
Blanco Brillante ○

### ESPECIFICACIONES TÉCNICAS



**Espesor**

7.6 mm



**Boquilla**

4 mm



**PEI**

4



**Variación**

Baja

**APLICACIONES RECOMENDADAS:** Residencial - Instalación en Piso  
**ADHESIVO CERÁMICO OPTIMA**

# MARMOLEADOS



MATES Y SATINADOS





# IRINA

PISO - MURO CERÁMICO  
30 x 45 cm  
Marmoleado - Acabado Satinado



IRINA CREMA - 30 X 45 CM



## Crema ZIR6

30 x 45 cm

Color de Boquilla Recomendado  
Blanco Brillante ○

### ESPECIFICACIONES TÉCNICAS



#### Espesor

30X45: 8.4 mm



#### Boquilla

Piso: 4 mm  
Muro: 2 mm



#### PEI

4  
Muro: NA



#### Variación

Baja

**APLICACIONES RECOMENDADAS:** Residencial - Instalación en Piso  
**ADHESIVO CERÁMICO OPTIMA**



# LAKE

PISO CERÁMICO  
45 x 45 cm - 37 x 37 cm  
Marmoleado - Acabado Satinado



LAKE GRIS - 45 X 45 CM



**Beige GZF1**

45 x 45 cm

Color de Boquilla Recomendado  
Blanco Brillante ○



**Beige GZF1**

37 x 37 cm



**Gris GZF2**

45 x 45 cm

Color de Boquilla Recomendado  
Gris Natural ●



**Gris GZF2**

37 x 37 cm

## ESPECIFICACIONES TÉCNICAS



### Espesor

45x45: 7.5 mm - 8.6 mm  
37x37: 7.6 mm



### Boquilla

4 mm



### PEI

3



### Variación

Baja

**APLICACIONES RECOMENDADAS:** Residencial - Comercial Ligero - Instalación en Piso  
**ADHESIVO CERÁMICO OPTIMA**

# GEOMÉTRICOS



PARA USO EN INTERIOR







# TULA


PISO CERÁMICO

37 x 37 cm

Geométrico para uso en Interior - Acabado Brillante



TULA CAFÉ - 37 X 37 CM



## Café ZTL1

37 x 37 cm

Color de Boquilla Recomendado  
Blanco Brillante ○

### ESPECIFICACIONES TÉCNICAS



**Espesor**  
7.6 mm



**Boquilla**  
4 mm



**PEI**  
3



**Variación**  
Baja

**APLICACIONES RECOMENDADAS:** Residencial - Instalación en Piso  
**ADHESIVO CERÁMICO OPTIMA**

REVEAL IMAGING™



# TAXCO


PISO CERÁMICO

37 x 37 cm

Geométrico para uso en Interior - Acabado Brillante



TAXCO CASTAÑO - 37 X 37 CM



## Castaño ZTX1

37 x 37 cm

Color de Boquilla Recomendado

Avellana ●

### ESPECIFICACIONES TÉCNICAS



**Espesor**

7.6 mm



**Boquilla**

4 mm



**PEI**

3



**Variación**

Baja


**APLICACIONES RECOMENDADAS:** Residencial - Instalación en Piso  
**ADHESIVO CERÁMICO OPTIMA**

REVEAL IMAGING™




# CEDRO

PISO CERÁMICO  
37 x 37 cm  
Geométrico para uso en Interior - Acabado Brillante



CEDRO CASTAÑO - 37 X 37 CM





## Castaño GZ40

37 x 37 cm

Color de Boquilla Recomendado  
Sepia ●

### ESPECIFICACIONES TÉCNICAS



**Espesor**  
7.6 mm



**Boquilla**  
4 mm



**PEI**  
3



**Variación**  
Baja


**APLICACIONES RECOMENDADAS:** Residencial - Instalación en Piso  
**ADHESIVO CERÁMICO OPTIMA**

# CÁNOVA

PISO CERÁMICO  
37 x 37 cm  
Geométrico para uso en Interior  
Acabado Semibrillante



CÁNOVA CASTAÑO - 37 X 37 CM



## Castaño ZCV6

37 x 37 cm

Color de Boquilla Recomendado

Avellana ●

### ESPECIFICACIONES TÉCNICAS



**Espesor**

7.6 mm



**Boquilla**

4 mm



**PEI**

3



**Variación**

Baja

**APLICACIONES RECOMENDADAS:** Residencial - Instalación en Piso  
**ADHESIVO CERÁMICO OPTIMA**

REVEAL IMAGING™



# KINO

PISO CERÁMICO


37 x 37 cm

Geométrico para uso en Interior - Acabado Semibrillante



KINO CAFÉ - 37 X 37 CM





## Café ZK16

37 x 37 cm

Color de Boquilla Recomendado  
Avellana ●

### ESPECIFICACIONES TÉCNICAS



**Espesor**  
7.6 mm



**Boquilla**  
4 mm



**PEI**  
3



**Variación**  
Baja

**APLICACIONES RECOMENDADAS:** Residencial - Instalación en Piso  
**ADHESIVO CERÁMICO OPTIMA**

REVEAL IMAGING™

# PALENQUE

PISO CERÁMICO  
37 x 37 cm  
Geométrico para uso en Interior  
Acabado Semibrillante



PALENQUE BEIGE - 37 X 37 CM



## Beige ZPQ1

37 x 37 cm

Color de Boquilla Recomendado  
Blanco Brillante ○

### ESPECIFICACIONES TÉCNICAS



**Espesor**  
7.6 mm



**Boquilla**  
4 mm



**PEI**  
4



**Variación**  
Baja

**APLICACIONES RECOMENDADAS:** Residencial - Instalación en Piso  
**ADHESIVO CERÁMICO OPTIMA**

REVEAL IMAGING™



# ART

PISO CERÁMICO

37 x 37 cm

Geométrico para uso en Interior - Acabado Semibrillante



**ART BEIGE - 37 X 37 CM**



## Beige GZ20

37 x 37 cm

Color de Boquilla Recomendado  
Blanco Antiguo ●

### ESPECIFICACIONES TÉCNICAS



**Espesor**

7.6 mm



**Boquilla**

4 mm



**PEI**

4



**Variación**

Baja

**APLICACIONES RECOMENDADAS:** Residencial - Instalación en Piso  
**ADHESIVO CERÁMICO OPTIMA**



# SAYUL

PISO CERÁMICO  
37 x 37 cm  
Geométrico para uso en Interior - Acabado Mate



**SAYUL AZUL - 37 X 37 CM**





## Gris ZSY1

37 x 37 cm

Color de Boquilla Recomendado

Gris Acero ●



## Azul ZSY2

37 x 37 cm

Color de Boquilla Recomendado

Gris Acero ●



## Verde ZSY3

37 x 37 cm

Color de Boquilla Recomendado

Gris Acero ●



## Beige ZSY0

37 x 37 cm

Color de Boquilla Recomendado

Blanco Antiguo ●

### ESPECIFICACIONES TÉCNICAS



**Espesor**

7.6 mm



**Boquilla**

4 mm



**PEI**

3



**Variación**

Baja



**Antiderrapante**

**APLICACIONES RECOMENDADAS:** Residencial - Instalación en Piso


**ADHESIVO CERÁMICO OPTIMA**

# GEOMÉTRICOS



PARA USO EN EXTERIOR








# RIOJA

PISO CERÁMICO  
45 x 45 cm - 37 x 37 cm  
Geométrico para uso en Exterior - Acabado Mate



RIOJA MULTICOLOR - 45 X 45 CM





**Multicolor GRJ1**


45 x 45 cm

Color de Boquilla Recomendado  
Sepia ●



**Multicolor GRJ1**

37 x 37 cm



**Café GRJ2**

37 x 37 cm

Color de Boquilla Recomendado  
Gris Ligero ●



**Gris GRJ3**

37 x 37 cm

Color de Boquilla Recomendado  
Gris Ligero ●

## ESPECIFICACIONES TÉCNICAS



### Espesor

45x45: 7.5 mm  
37x37: 7.6 mm



### Boquilla

4 mm



### PEI

3



### Variación

Baja



### Antiderrapante

**APLICACIONES RECOMENDADAS:** Residencial - Instalación en Piso  
**ADHESIVO CERÁMICO OPTIMA**

REVEAL IMAGING™

# MÉRIDA

PISO CERÁMICO  
45 x 45 cm  
Geométrico para uso en Exterior - Acabado Mate



MÉRIDA MULTICOLOR - 45 X 45 CM





## Multicolor GME1

45 x 45 cm

Color de Boquilla Recomendado  
Gris Ligero ●

### ESPECIFICACIONES TÉCNICAS



**Espesor**  
7.5 mm



**Boquilla**  
4 mm



**PEI**  
3



**Variación**  
Baja



**Antiderrapante**

**APLICACIONES RECOMENDADAS:** Residencial - Instalación en Piso  
**ADHESIVO CERÁMICO OPTIMA**

# SANTA ANA

PISO CERÁMICO  
45 x 45 cm  
Geométrico para uso en Exterior  
Acabado Mate



SANTA ANA CAFÉ - 45 X 45 CM



## Café GA31

45 x 45 cm

Color de Boquilla Recomendado

Avellana ●

### ESPECIFICACIONES TÉCNICAS



**Espesor**

7.5 mm



**Boquilla**

4 mm



**PEI**

4



**Variación**

Baja



**Antiderrapante**

**APLICACIONES RECOMENDADAS:** Residencial - Instalación en Piso

**ADHESIVO CERÁMICO OPTIMA**



# MADERAS



INTERIORES Y EXTERIORES





# ARBOLEDA

PISO CERÁMICO  
45 x 45 cm  
Maderas interiores y exteriores  
Acabado Mate



ARBOLEDA CAFÉ - 45 X 45 CM





## Café ZA11

45 x 45 cm

Color de Boquilla Recomendado

Grafito ●

### ESPECIFICACIONES TÉCNICAS



**Espesor**

7.5 mm



**Boquilla**

4 mm



**PEI**

3



**Variación**

Media



**Antiderrapante**

**APLICACIONES RECOMENDADAS:** Residencial - Instalación en Piso  
**ADHESIVO CERÁMICO OPTIMA**

# SAN REMO

PISO CERÁMICO  
45 x 45 cm  
Maderas interiores y exteriores  
Acabado Mate



SAN REMO CAFÉ - 45 X 45 CM



## Café GSR1

45 x 45 cm

Color de Boquilla Recomendado

Chocolate ●

### ESPECIFICACIONES TÉCNICAS



**Espesor**

7.5 mm



**Boquilla**

4 mm



**PEI**

3



**Variación**

Media



**Antiderrapante**

**APLICACIONES RECOMENDADAS:** Residencial - Instalación en Piso  
**ADHESIVO CERÁMICO OPTIMA**



# QUEBEC


PISO CERÁMICO

37 x 37 cm

Maderas interiores y exteriores - Acabado Brillante



QUEBEC CAOBA - 37 X 37 CM



## Caoba OP84

37 x 37 cm

Color de Boquilla Recomendado  
Sepia ●

### ESPECIFICACIONES TÉCNICAS



**Espesor**  
7.6 mm



**Boquilla**  
4 mm



**PEI**  
3



**Variación**  
Baja

**APLICACIONES RECOMENDADAS:** Residencial - Instalación en Piso  
**ADHESIVO CERÁMICO OPTIMA**



# TONALÁ

PISO CERÁMICO  
37 x 37 cm  
Maderas interiores y exteriores  
Acabado Semibrillante



TONALÁ CAFÉ - 37 X 37 CM





## Café ZTO7

37 x 37 cm

Color de Boquilla Recomendado

Mocha ●

### ESPECIFICACIONES TÉCNICAS



**Espesor**

7.6 mm



**Boquilla**

4 mm



**PEI**

3



**Variación**

Baja

**APLICACIONES RECOMENDADAS:** Residencial - Instalación en Piso

**ADHESIVO CERÁMICO OPTIMA**

# ENCINO

PISO CERÁMICO

45 x 45 cm

Maderas interiores y exteriores - Acabado Satinado



## Café ZD81

45 x 45 cm

Color de Boquilla Recomendado  
Chocolate ●

### ESPECIFICACIONES TÉCNICAS



**Espesor**

7.5 mm



**Boquilla**

4 mm



**PEI**

3



**Variación**

Baja

**APLICACIONES RECOMENDADAS:** Residencial - Instalación en Piso  
**ADHESIVO CERÁMICO OPTIMA**

# ESPECIFICACIONES TÉCNICAS

## MARMOLEADOS

### BRILLANTES - SEMIBRILLANTES

	Color	PEI	DCOF	MOHS	Breaking	Absorción
Navia	Todos	3	<0.42	4	≥250 Lbs	≤7%
Navia (45x45)	Todos	3	<0.42	4	≥250 Lbs	≤6%
Navia (30x45)	GZ35,GZ36,GZ38	NA	NA	4	≥125 Lbs	≤20%
Navia (20x30)	Todos	NA	NA	4	≥150 Lbs	≤20%
Burgos	GZL1	4	<0.42	4	≥250 Lbs	≤6%
Teúl	ZT03	3	<0.42	4	≥250 Lbs	≤7%
Blanc	GZ15	4	<0.42	4	≥250 Lbs	≤7%

## MARMOLEADOS

### SATINADOS - MATE

	Color	PEI	DCOF	MOHS	Breaking	Absorción
Irina	ZIR6	4	<0.42	6	≥250 Lbs	≤7%
Irina (Muro)	ZIR6	NA	NA	6	≥125 Lbs	≤20%
Lake	GZF1, GZF2	3	<0.42	8	≥250 Lbs	≤7%
Lake (45x45)	GZF1, GZF2	3	<0.42	6	≥250 Lbs	≤6%

### GEOMÉTRICOS USO INTERIOR

	Color	PEI	DCOF	MOHS	Breaking	Absorción
San Miguel	ZSM3, ZSM2, ZSM4	4	<0.42	4	≥250 Lbs	≥250 Lbs
Tula	ZTL1	3	<0.42	4	≥250 Lbs	≥250 Lbs
Taxco	ZTX1	3	<0.42	4	≥250 Lbs	≥250 Lbs
Cedro	GZ40	3	<0.42	3	≥250 Lbs	≥250 Lbs
Cánova	ZCV6	3	<0.42	4	≥250 Lbs	≥250 Lbs
Kino	ZK16	3	<0.42	4	≥250 Lbs	≥250 Lbs
Palenque	ZPQ1	4	<0.42	4	≥250 Lbs	≥250 Lbs
Art	GZ20	4	<0.42	3	≥250 Lbs	≥250 Lbs
Sayul	Todos	3	≥0.42	8	≥250 Lbs	≥250 Lbs

### GEOMÉTRICOS USO EXTERIOR

	Color	PEI	DCOF	MOHS	Breaking	Absorción
Rioja	GRJ1, GRJ2, GRJ3	3	≥0.42	8	≥250 Lbs	≤7%
Rioja (45x45)	GRJ1	3	≥0.42	7	≥250 Lbs	≤6%
Mérida	GME1	3	≥0.42	8	≥250 Lbs	≤7%
Santa Ana	GA31	4	≥0.42	8	≥250 Lbs	≤6%

### MADERAS INTERIORES - EXTERIOR

	Color	PEI	DCOF	MOHS	Breaking	Absorción
Arboleda	ZA11	3	≥0.42	8	≥250 Lbs	≤6%
San Remo	GSR1	3	≥0.42	8	≥250 Lbs	≤6%
Quebec	OP84	3	<0.42	4	≥250 Lbs	≤7%
Tonalá	ZT07	3	<0.42	4	≥250 Lbs	≤7%
Encino	ZD81	3	<0.42	5	≥250 Lbs	≤6%

# ESPECIFICACIONES DE EMPAQUE

## PISOS

	Formato"	Formato cm	Cajas por Tarima	Piezas por caja	Metros por caja	Peso por caja
	18x18	45x45 cm	48	8	1.64	26.11
	18x18	45x45 cm	48	8	1.64	27.21
	18x18	45x45 cm	48	8	1.64	28.78
	15x15	37x37 cm	48	15	2.11	35.67
	15x15	37x37 cm	48	15	2.11	34.77

## MUROS

	Formato"	Formato cm	Cajas por Tarima	Piezas por caja	Metros por caja	Peso por caja
Brillantes	12x18	30x45 cm	72	11	1.5	22.58
Brillantes	8x12	20x30 cm	80	30	1.82	22.38



En Daltile nos preocupamos por ser el fabricante de recubrimientos que ofrece soluciones de manera integral y con tecnología de vanguardia, ecológicamente responsable, respaldado con las garantías más completas de la industria.

Es por ello que lanzamos al mercado nuestra línea de Sistemas de Instalación Integral que consta de una línea completa de Pisos y Muros Cerámicos, Porcelánicos y Piedra Natural acompañado de una amplia serie de Adhesivos, Boquillas, Aditivos Látex y Membranas Epóxicas para ofrecerte la tranquilidad de una instalación duradera y de la mejor calidad.

# ADHESIVOS

PARA PRODUCTOS CERÁMICOS OPTIMA



## ADHESIVOS PARA CERÁMICA GRIS 1.0 Y BLANCO 1.1

Este mortero de capa delgada con arena, de consistencia lisa y cremosa, se puede utilizar en aplicaciones interiores y exteriores en piso y paredes. Cumple con los requisitos de resistencia de la norma A118.1 del ANSI.

### RENDIMIENTO:

Un saco de 20 Kg. + 5 litros de agua o aditivo rinden 4 m<sup>2</sup>

### PRESENTACIÓN:

Saco de 20 Kg.

HASTA  
**30**  
AÑOS DE  
GARANTÍA

LA MÁS  
AMPLIA GAMA  
DEL MERCADO



Para conocer más información de nuestra línea de productos del sistema de instalación garantizado visite [www.daltile.com.mx](http://www.daltile.com.mx)

## BOQUILLA CON ARENA 2.0

GARANTÍA: 1 año

10 años cuando se mezcla con Aditivo para Boquillas con Protección Antimicrobial 2.2®

Emboquillador de cemento con arena para juntas de 3 a 12 mm. diseñado para usarse con el Aditivo para Boquillas con Protección Antimicrobial 2.2® o agua. La boquilla con arena 2.0® al ser mezclada con el Aditivo 2.2® elimina las manchas y cambios de color causados por minerales y partículas orgánicas que se encuentran generalmente en el agua de uso doméstico e inhibe el crecimiento de manchas causadas por bacterias, moho o humedad gracias a Microban®, producto de protección antibacterial. Proporciona una junta densa, resistente y durable, para usarse en azulejos vitrificados, piedras naturales, interiores y exteriores. Norma aplicable ANSI A118.7



PRESENTACIÓN:  
Bolsa de 10 kg

RENDIMIENTO APROXIMADO:  
Consultar tabla de rendimiento.

# COLORÍMETRO

BOQUILLA CON ARENA 2.0 - BOQUILLA SIN ARENA 2.1 -  
BOQUILLA EPÓXICA SPECTRALOCK 2.3

	GG01 BLANCO BRILLANTE		GG06 SEPIA		GG19 TERRACOTA
	GG03 BLANCO ANTIGUO		GG07 AVELLANA		GG13 NEGRO
	GG12 GRIS NATURAL		GG09 CHOCOLATE		GG14 NEGRO OPACO
	GG11 GRIS ACERO		GG13 MOCHA		GG29 GRAFITO
	GG18 GRIS LIGERO		GG16 PLATINO		



Fábrica y Oficinas Generales  
Boulevard Díaz Ordaz km. 335  
Monterrey, Nuevo León, México.  
C.P. 66230

T. (81) 8124 8145  
[especificaciones@daltile.com.mx](mailto:especificaciones@daltile.com.mx)

[daltile.com.mx](http://daltile.com.mx) - [catalogodaltile.com](http://catalogodaltile.com)

