

 **daltile**[®]
Colección 2026





 daltile®

Una búsqueda continua
de la perfección en

CADA DETALLE.



**NUEVOS
PRODUCTOS**



Líder mundial en **PISOS Y MUROS.**

En Daltile, nuestra misión es trascender los límites de la excelencia en la industria de los recubrimientos porcelánicos y cerámicos. Como una marca integral de Grupo Daltile, nos dedicamos a ofrecer productos de vanguardia que no solo cumplen con los estándares del mercado, sino que los superan.

Nos enorgullece presentar una gama diversa de productos innovadores, diseñados para adaptarse a cualquier estilo y necesidad. Nuestros productos se distinguen por su calidad, versatilidad y durabilidad incomparables.

Como parte de Mohawk Industries, líder mundial en la industria de recubrimientos con presencia en 19 países, Daltile se beneficia de décadas de experiencia y conocimiento especializado que nos permite mantenernos a la vanguardia en tecnología de nuestro sector, impulsando la evolución y el crecimiento continuo de la industria.





BRAND VIDEO

www.daltile.com.mx

Innovación tangible

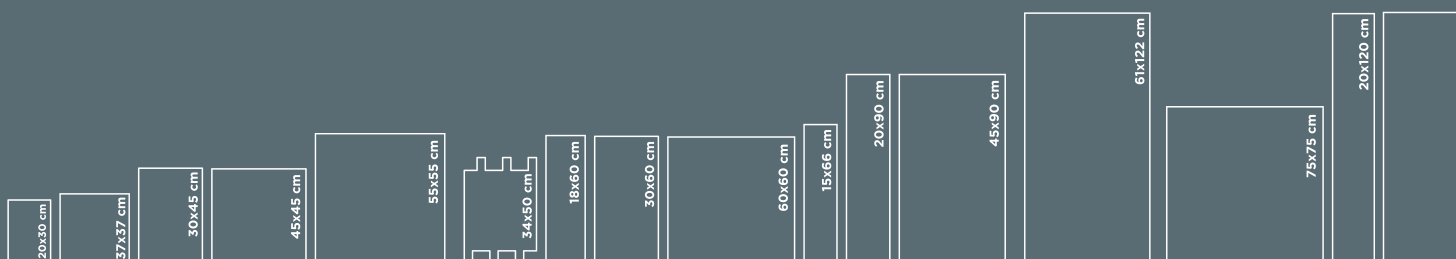


CERÁMICO

dalgres®

dalgres®
PULIDO

da

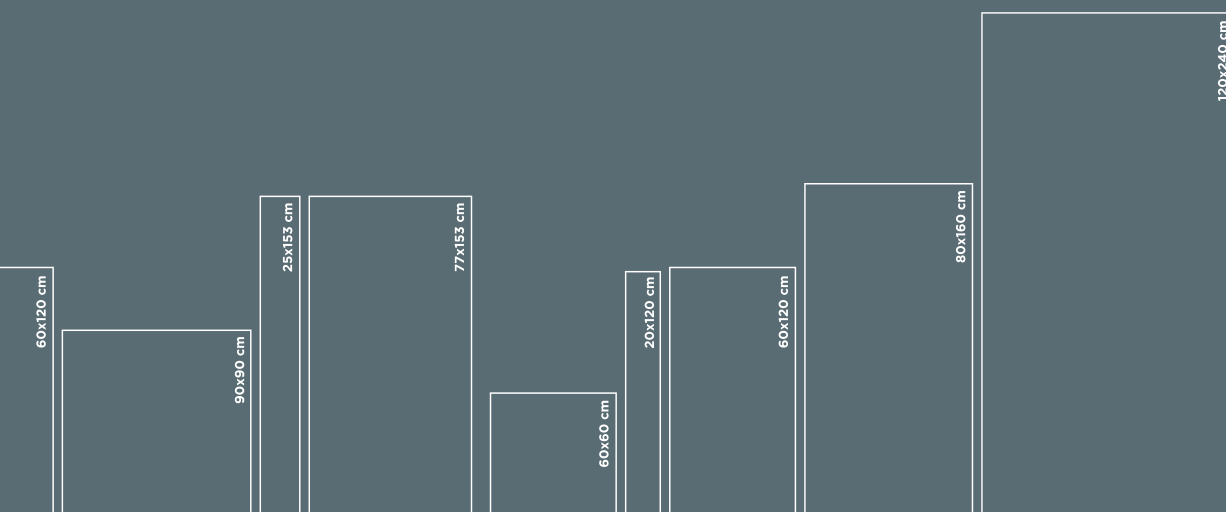


Conoce el nuevo Dalgres Pulido. La más reciente innovación de Daltile, un cuerpo cerámico gres, esmaltado con acabado pulido y rectificado. Una línea versátil que cubre cualquier necesidad de decoración.

		Cerámico	dalgres [®] PULIDO	dalgres [®]	dalgres ^{XL}	Porcelánico
RESISTENCIA A:	Ruptura	✓	✓	✓	✓	✓
	Rayado	✓	✓	✓	✓	✓
	Desgaste	✓	✓	✓	✓	✓
	Congelación			✓	✓	✓

dalgres^{XL}

PORCELÁNICO





En Daltile Gallery Masaryk encontrarás la gama más completa de nuestros productos, además un espacio equipado con todas las herramientas necesarias para trabajar en tus proyectos y recibir asesoría personalizada.

Queremos brindarte una experiencia única donde puedas explorar nuestras soluciones, colaborar con expertos y crear proyectos excepcionales de alta calidad.

NUESTROS SERVICIOS

- Atención personalizada.
- Ceramoteca con nuevos productos.
- Recorridos por la galería de exhibición.
- Eventos de presentación de productos Daltile.
- Especificación de proyectos con muestras físicas en sitio.
- Envío de propuestas económicas y precio convenio.
- Capacitaciones teóricas.
- Citas para capacitaciones técnicas de instalación en obra.



GALLERY MASARYK

Tel. 01 (55) 5687 1275
Galileo 73, Polanco, Polanco IV
Sección, Miguel Hidalgo, C.P.
11560 Ciudad de México, CDMX.

Daltile pone a tu disposición imágenes de nuestros pisos y muros con la variación gráfica completa.

Daltile te invita a conocer una herramienta que pone a tu disposición imágenes de nuestros pisos y muros con la variación gráfica completa.

Estas imágenes cuentan con la definición ideal para crear renders de tus proyectos y darles un mayor realce y dinamismo.

Encuentra las imágenes de forma sencilla ingresando a nuestra página web y selecciona el producto ideal para tu proyecto en cada producto.



REALISMO al alcance de tu proyecto

Descarga gratis imágenes para tu render.



TENDENCIAS 2026


Las tendencias en cuanto a pisos y recubrimientos son las decisiones que harán eco de nuestros pasos y que envolverán nuestra cotidianidad con los acentos de lo extraordinario. Decisiones que no están exentas de poesía y sensorialidad. El 2026 marca la segunda mitad de una década que nos precipita a ese futuro del siglo XXI donde las narrativas de lo que siempre quisimos ser se cumplirán.

**Descarga gratis
nuestro reporte.**



**Video
Tendencias**

www.daltile.com.mx/tendenciasdaltile





SANDO



DOMO



CAOLÍN



TIMBER



ZIRICOT



OKUME



NEUTRA



RUBOR



PRICOT



TOPAZ



NILO



MIRLO

Descubre **un mundo** de posibilidades


La colección de mosaicos **COLORLAB** ofrece una amplia gama de colores vibrantes y neutros, en diversos acabados y formatos con los que podrás crear tus propios diseños, nosotros los fabricamos y los entregamos listos para su instalación.



CREA TU DISEÑO y cotiza en 4 sencillos pasos:

Solicita tu proyecto

- 1 Selecciona el formato y descarga la plantilla correspondiente.
- 2 Diseña tu proyecto con los colores disponibles o compártenos tu idea o logotipo y te regresamos el diseño para tu aprobación.
- 3 Envía tu diseño a:
especificaciones@daltile.com.mx
- 4 Recibe tu diseño premontado listo para su instalación.



DISEÑA Y
HAZLO REALIDAD

Semi-brillante



BLACK
K111



ARCHITECTURAL GRAY
0109



BISCUIT
K175



SUEDE GRAY
0181



ARCTIC WHITE
0190



DESERT GRAY
X114



URBAN PUTTY
0161



CHALKBOARD
0180



MUSTARD
1012



SEA BREEZE
1174



CURRANT
SH17



NAVY
K189



ORANGE BURST
1097



OCEAN BLUE
1049



EMERALD
0115



PLUM CRAZY
1178

Mate



MATTE BLACK
K711



MATTE ARCHITECTURAL GRAY
0709



MATTE BISCUIT
K775



MATTE SUEDE GRAY
0782



MATTE ARCTIC WHITE
0790



MATTE DESERT GRAY
X714




MATTE URBAN PUTTY
0761



MATTE CHALKBOARD
0780

Formatos disponibles


Sobre pedido



HEXAGONAL

4X4 cm


Malla 28.9 x 33.3 cm



CUADRADO

5X5 cm


Malla 30X30 cm



HERRINGBONE

2.5X7.6 cm

Malla 23X26 cm



LATTICE

2.5X7.6 cm

Malla 30.8X30.8 cm



BOQUILLA
3 mm



ESPESOR
6 mm




Utiliza un
**SISTEMA DE
NIVELACIÓN**
en tus proyectos

Para lograr una instalación nivelada en recubrimientos de gran formato, es indispensable además de una correcta preparación de la superficie, utilizar un sistema de nivelación diseñado para este fin.

BENEFICIOS

- Nivelas las piezas.
- Elimina topes provocados por el desnivel.
- Reduce el tiempo de instalación.
- Evita acumulación de la suciedad.
- Evita el movimiento de las piezas durante el fraguado del adhesivo.
- Accesorios reutilizables (tenaza y cuñas).
- Genera el espacio adecuado de boquilla.



Guía de uso del kit



1. Ya extendido el adhesivo, se coloca la primer pieza y se sitúan las anclas cubriendo las esquinas y el área central de las piezas.



2. Adaptar la tenaza de acuerdo al espesor de la pieza y apretar ancla y cuña para generar la nivelación adecuada entre las piezas.



3. Esperar durante el tiempo necesario que el producto fragüe completamente.



4. Transcurrido el tiempo necesario retirar las anclas golpeando ligeramente con un mazo de goma en sentido de la boquilla.



5. Recuperar las cuñas (reutilizables), proceder con emboquillado y finalizar con limpieza.

**Se sugiere el uso de ventosas para fácil traslado de las piezas.



SISTEMAS DE NIVELACIÓN

Conoce más información en el siguiente enlace:
daltile.com.mx/instalacion

Componentes del kit



1. Tenaza



2. Cuña (Reusable)



3. Ancla



4. Separador de Boquilla

Adquiere tu kit de nivelación con tu distribuidor.

ADHESIVOS Y BOQUILLAS

Adhesivo para cerámica

1.0 Gris / 1.1 Blanco

Garantía: 10 años

Presentación: Bolsa de 20 kilos

Para extensión de garantías consultar la sección GARANTÍAS. Este adhesivo en polvo base cemento Portland ideal para instalar pisos y azulejos cerámicos de alta y media absorción de humedad. Uso interior y/o exterior en pisos y muros, en áreas residenciales y comerciales con todo tipo de tráfico. Cumple y excede los requerimientos de las normas ANSI A118.1 y NMX C-420 tipo "A", mezclado con agua.

RENDIMIENTO: Los rendimientos aquí presentados pueden variar dependiendo de las condiciones de la superficie, las herramientas utilizadas, y los métodos de trabajo empleados. El espesor del adhesivo es después de compactado con la pieza colocada, y suponiendo espesor uniforme. Se recomienda hacer una prueba de campo para determinar el rendimiento con mayor precisión.



Espesor en mm	5	7	9
Rendimiento m² 20kg	2.7	2.0	1.6

Adhesivo para porcelánico

1.2 Gris / 1.3 Blanco

Garantía: 15 años

Presentación: Bolsa de 20 kilos

Para extensión de garantías consultar la sección GARANTÍAS. Este Adhesivo en polvo base cemento Portland está reforzado para instalar piezas de alta, media, baja y nula absorción de humedad. Uso interior y/o exterior en pisos y muros, en áreas residenciales y comerciales con todo tipo de tráfico. El Adhesivo para Porcelánico 1.2® y Adhesivo para porcelánico 1.3® cumple y excede todos los requerimientos de la norma ANSI A118.4 y la norma NMX C-420 mezclado con agua.

RENDIMIENTO: Los rendimientos aquí presentados pueden variar dependiendo de las condiciones de la superficie, las herramientas utilizadas, y los métodos de trabajo empleados. El espesor del adhesivo es después de compactado con la pieza colocada, y suponiendo espesor uniforme. Se recomienda hacer una prueba de campo para determinar el rendimiento con mayor precisión.



Espesor en mm	5	7	9	12
Rendimiento m² 20kg	3.1	2.3	1.7	1.3

Adhesivo piso sobre piso

1.5 Blanco

Garantía: 30 años

Presentación: Bolsa de 10 kilos

Adhesivo en polvo base cemento Portland reforzado con resinas y aditivos especiales para instalar piezas de alta, media, baja y nula absorción de humedad en gran variedad de superficies y condiciones. Uso interior y/o exterior en pisos y muros, en áreas residenciales y comerciales con todo tipo de tráfico. El Adhesivo Piso sobre Piso 1.5® cumple y excede los requerimientos de las normas ANSI A118.4; 118.11; y NMX C-420 tipo "D", mezclado con agua.

RENDIMIENTO: Los rendimientos aquí presentados pueden variar dependiendo de las condiciones de la superficie, las herramientas utilizadas, y los métodos de trabajo empleados. El espesor del adhesivo es después de compactado con la pieza colocada, y suponiendo espesor uniforme. Se recomienda hacer una prueba de campo para determinar el rendimiento con mayor precisión.



Espesor en mm	3	6	9	12
Rendimiento m² 10kg	2.9	1.5	1	0.7

Boquilla con arena 2.0

10 años cuando se mezcla con Aditivo para Boquillas con Protección Antimicrobial 2.2® Emboquillador de cemento con arena para juntas de 3 a 12 mm. diseñado para usarse con el Aditivo para Boquillas con Protección Antimicrobial 2.2® o agua. La boquilla con arena 2.0® al ser mezclado con el Aditivo 2.2® elimina las manchas y cambios de color causados por minerales y partículas orgánicas que se encuentran generalmente en el agua de uso doméstico e inhibe el crecimiento de manchas causadas por bacterias, moho o humedad gracias a Microban®, producto de protección antibacterial. Proporciona una junta densa, resistente y durable, para usarse en azulejos vitrificados, piedras naturales, interiores y exteriores. Norma aplicable ANSI A118.7

RENDIMIENTO APROXIMADO: Consultar tabla de rendimiento.

Boquilla sin arena 2.1

10 años cuando se mezcla con Aditivo para Boquillas con Protección Antimicrobial 2.2® Emboquillador de cemento sin arena para juntas menores a 3 mm. Diseñado para usarse con el Aditivo para Boquillas con Protección Antimicrobial 2.2® o agua. La boquilla sin arena 2.1® al ser mezclado con el Aditivo 2.2® elimina las manchas y cambios de color causados por minerales y partículas orgánicas que se encuentran generalmente en el agua de uso doméstico e inhibe el crecimiento de manchas causadas por bacterias, moho o humedad gracias a Microban®, producto de protección antibacterial. Proporciona una junta densa, resistente y durable, para usarse en azulejos vitrificados, piedras naturales, interiores y exteriores. Norma aplicable ANSI A118.7

RENDIMIENTO APROXIMADO: Consultar tabla de rendimiento.

Membrana impermeabilizante Impermeabilizante Hydro Ban 4.0

Membrana impermeabilizante delgada que ofrece protección contra fisuras y combina un rendimiento óptimo con una productividad inigualable. Nuestra fórmula novedosa y mejorada permite realizar pruebas de estanqueidad en sólo 2 horas* después de fraguado. No requiere el uso de tela en áreas de trabajo, los perímetros ni en las esquinas y se adhiere directamente a accesorios de plomería metálicos y PVC.

RENDIMIENTO APROXIMADO: Consultar tabla de rendimiento.



Garantía: 1 año
Presentación:
Bolsa de 10 kilos



Garantía: 1 año
Presentación:
Bolsa de 5 kilos



Garantía: Life time
Presentación:
Cubeta de 20 kilos

Colorímetro

	GG01 Blanco brillante
	GG05 Almendra
	GG03 Blanco antiguo
	GG11 Gris acero
	GG06 Sepia
	GG07 Avellana
	GG09 Chocolate
	GG12 Gris natural
	GG13 Mocha
	GG14 Negro opaco
	GG18 Gris ligero
	GG16 Platino
	GG15 Negro
	GG10 Terracota
	GG17 Tabaco
Boquilla	Con arena 2.0
	Sin arena 2.1
	Epóxica spectralock 2.3

ÍNDICE ALFABÉTICO

A	Adaline	79	Ankara	173	Atempo	174
	African Walnut	189	Antalya	76	Athenea	77
	Alderwood	188	Antique Wood	202	Aurora	39
	Álida	93	Aragon	256	Aurora	125
	Álida	294	Ardesia	145	Avenue	85
	Alpha	274	Arkina	219	Avenza	127
	Amalia	263	Artek	180		
	Amani Stone	35	Artesa	163		
	Amely	288	Aspen	111		
	Amore	231	Astoria	122		
	Andara	57	Atelier	83		

B	Baden	273	Black Titanio	32	Breccia	226
	Baeza	201	Black Walnut	204	Brunella	151
	Baume	164	Blender Stone	268		
	Bellagio	80	Blue Stone	116		
	Belania	95	Boreal	90		
	Biancato	86	Botanic Sens	61		
	Black Marble	72	Boulevard	136		

C	Calister	112	Catalia	58	Corso	119
	Cannes	232	Class	295	Cotto	261
	Cantabria	218	Claudiel	36	Covalia	88
	Cantera	259	Colonial	282	Cristallo Marble	34
	Carrara Gold	66	Constructo	249		
	Carso	130	Corintia	225		

D	Dannes	264	Dosset	210		
	Denia	78	Dover	138		
	District	235				
	Divana	239				

E	Elite	100	Epic	214	Eternal	221
	Emblem	192	Essence	228	Everstone	198
	Encanabanú	203	Etereo	64	Evolution	191

F	Finesse	168	Fortek	97	Frost	296
	Finisterra	142	Fort Wood	199		
	Foresta	190	Frondezza	246		

G	Galastone	73	Gandia	75	Goldenwood	183
	Galaxy	94	Girona	258	Grand Marble	175
	Galieri	195	Glitz	285		

H	Hamlet	272				
----------	--------	-----	--	--	--	--

I	Infinity Stone	134				
	Integrity	139				
	Inwood	98				

K	Kalei	281	Kendal	206	Kroma	84
	Kalos	162	Kendo	160		
	Karmic	248	Kent	233		
	Katalonia	54	Khaos	108		

L	Latitud	128	Liberato	211	Lumiere	286
	Le Grand	31	Living Wood	200	Luster	216
	Le Grand	48	Loria	56	Lyndhurst	300
	Leblanc	74	Lucca	227		
	Legend	152	Lucento	283		

M	Magnus	213	Marmi	92	Momentum	115
	Majesty	46	Marquina	70	Monark	224
	Makia	67	Matisse	266	Mont Blanc	242
	Malta	102	Melbourne	171	Montecarlo	252
	Manova	59	Mesmerist	289	Moret	96
	Maranello	80	Metz	236	Musse Wave	244
	Marfil Imperial	229	Milán	80		
N	Nature	279	Nuvem	37		
	Nebbia	40				
	North Stone	257				
O	Onyx	62	Oslo	245		
	Oregon	187				
	Origin	146				
P	Park Avenue	255	Polaris	243		
	Patio Terraza	275	Porter Wood	207		
	Permatones	301	Praga	254		
	Perpetuo	298	Prazzo	63		
	Piacenza	222	Prisma	265		
	Piasentina	147	Pure	176		
	Pietra Di Vals	89	Pure Fiore	178		
	Pietra Francesa	156	Pure Origami	177		
Q	Qatar	208	Quartzite	165		
	Quantum	132				
R	Racconto	186	Rockwell	262	Royal Atrium	41
	Reims	30	Rotterdam	170	Royal Walnut	154
	República	205	Rovet	150	Royalton	50
	Rockland	251				
S	Samara	52	Sierra	280	Stonefort	238
	Sandstone	234	Silver River	68	Stratto	212
	Santa Clara	277	Sky Sens	60	Sundar	42
	Saona	106	Solara	125	Sunwood	194
	Saona	38	Sonata	182	Symbol	284
	Segovia	271	Spazio	158		
	Serenity	120	Stone Cave	166		
	Siena	114	Stonecity	167		
T	Tecali	276	Timberwood	184	Trivenza	148
	Tempest	113	Titan	43		
	Tempo	172	Trend	140		
U	Urbania	267				
V	Vallano	278	Vento	135		
	Venecian Glass	292	Vicenza	247		
	Veneto	223	Village	270		
W	Whisper Oak	196	X		Z	
			Xenia	110	Zen	237
					Zenwood	250
					Zermatt	220

ÍNDICE POR CATEGORÍA

NUEVOS PRODUCTOS

Amani Stone	35	Royal Atrium	41
Aurora	125	Saona	106
Black Titanio	32	Sundar	42
Claudel	36	Titan	43
Cristallo Marble	34		
Le Grand	31		
Nebbia	40		
Nuvm	37		
Reims	30		

PORCELÁNICOS

Adaline	79	Elite	100	Marmi	92
Álida	93	Etereo	64	Marquina	70
Andara	57	Fortek	97	Milán	80
Antalya	76	Galastone	73	Moret	96
Atelier	83	Galaxy	94	Onyx	62
Athenea	77	Gandia	75	Pietra Di Vals	89
Avenue	85	Inwood	98	Prazzo	63
Bellagio	80	Katalonia	54	Royalton	50
Belania	95	Kroma	84	Samara	52
Biancato	86	Le Grand	48	Silver River	68
Black Marble	72	Leblanc	74	Sky Sens	60
Boreal	90	Loria	56		
Botanic Sens	61	Majesty	46		
Carrara Gold	66	Makia	67		
Catalia	58	Malta	102		
Covalia	88	Manova	59		
Denia	78	Maranello	80		

DALGRES

African Walnut	189	Encanabanú	203	Monark	224
Alderwood	188	Epic	214	Oregon	187
Amore	231	Essence	228	Origin	146
Ankara	173	Eternal	221	Piacenza	222
Antique Wood	202	Everstone	198	Piasentina	147
Ardesia	145	Evolution	191	Pietra Francesa	156
Arkina	219	Finesse	168	Porter Wood	207
Artek	180	Finisterra	142	Pure	176
Artesa	163	Foresta	190	Pure Fiore	178
Aspen	111	Fort Wood	199	Pure Origami	177
Astoria	122	Galieri	195	Qatar	208
Atempo	174	Goldenwood	183	Quantum	132
Aurora	39	Grand Marble	175	Quartzite	165
Avenza	127	Infinity Stone	134	Racconto	186
Baeza	201	Integrity	139	República	205
Baume	164	Kalos	162	Rotterdam	170
Black Walnut	204	Kendal	206	Rovet	150
Blue Stone	116	Kendo	160	Royal Walnut	154
Boulevard	136	Khaos	108	Sandstone	234
Breccia	226	Latitud	128	Saona	106
Brunella	151	Legend	152	Serenity	120
Calister	112	Liberato	211	Siena	114
Cannes	232	Living Wood	200	Solara	125
Carso	130	Lucca	227	Sonata	182
Corintia	225	Luster	216	Spazio	158
Corso	119	Magnus	213	Stone Cave	166
District	235	Marfil Imperial	229	Stonecity	167
Dosset	210	Melbourne	171	Stratto	212
Dover	138	Metz	236	Sunwood	194
Emblem	192	Momentum	115	Tempest	113

DALGRES	Tempo	172	Zermatt	220
	Timberwood	184		
	Trend	140		
	Trivenza	148		
	Veneto	223		
	Vento	135		
	Whisper Oak	196		
	Xenia	110		
	Zen	237		

CERÁMICO	Alpha	274	Lumiere	286	Segovia	271
	Amalia	263	Matisse	266	Sierra	280
	Amely	288	Mesmerist	289	Symbol	284
	Aragon	256	Mont Blanc	242	Tecali	276
	Baden	273	Montecarlo	252	Urbania	267
	Cantera	259	Musse Wave	244	Vallano	278
	Colonial	282	Nature	279	Vicenza	247
	Constructo	249	North Stone	257	Village	270
	Cotto	261	Oslo	245	Zenwood	250
	Dannes	264	Park Avenue	255		
	Frondezza	246	Patio Terraza	275		
	Girona	258	Polaris	243		
	Glitz	285	Praga	254		
	Hamlet	272	Prisma	265		
	Kalei	281	Rockland	251		
	Karmic	248	Rockwell	262		
	Lucento	283	Santa Clara	277		

MOSAICO	Álida	93		
	Álida	294		
	Class	295		
	Frost	296		
	Lyndhurst	300		
	Permatones	311		
	Perpetuo	298		
	Venecian Glass	292		

OPTIMA	Cerámicos	302		
	Geométricos	304		
	Maderas cerámicas	305		

ÍNDICE POR FORMATO

120x240

Le Grand	31
Le Grand	48
Majesty	46
Reims	30
Royalton	50

80x160

Andara	57
Atelier	83
Avenue	85
Black Titanio	32
Botanic Sens	61
Carrara Gold	66
Catalia	58
Cristallo Marble	34
Etereo	64
Katalonia	54
Kroma	84
Loria	56
Makia	67
Manova	59
Marquina	70
Onyx	62
Prazzo	63
Samara	52
Silver River	68
Sky Sens	60

77x153

Khaos	108
Saona	106

25x153

Aspen	111
Xenia	110

60x120

Ardesia	145
Astoria	122
Aurora	125
Avenza	127
Black Marble	72
Blue Stone	116
Boulevard	136
Calister	112
Carso	130
Claudiel	36
Corso	119

60x120

Dover	138
Finisterra	142
Infinity Stone	134
Integrity	139
Latitud	128
Maranello	80
Marquina	70
Momentum	115
Nuvem	37
Origin	146
Piasentina	147
Quantum	106
Saona	38
Saona	110
Serenity	120
Siena	114
Solara	125
Spazio	158
Tempest	113
Trend	140
Vento	223

20x120

Brunella	151
Legend	152
Rovet	150
Royal Walnut	154
Trivenza	148

59.6x119.4

Adaline	79
Álida	93
Amani Stone	35
Antalya	76
Atelier	83
Athenea	77
Biancato	86
Boreal	90
Carrara Gold	66
Covalia	88
Denia	78
Galastone	73
Gandia	75
Leblanc	74
Marmi	92
Moret	96
Pietra Di Vals	89

19.4x119.4

Inwood	98
--------	----

45x90

Aurora	125
Ankara	173
Artek	180
Artesa	163
Atempo	174
Avenza	127
Baume	164
Finesse	168
Finisterra	142
Grand Marble	175
Kalos	162
Kendo	160
Melbourne	171
Pure	176
Pure Fiore	178
Pure Origami	177
Quartzite	165
Rotterdam	170
Spazio	158
Stone Cave	166
Stonecity	167
Tempo	172
Vento	223

20x90

African Walnut	189
Alderwood	188
Emblem	192
Evolution	191
Foresta	190
Galieri	195
Goldenwood	183
Legend	152
Oregon	187
Racconto	186
Sonata	182
Sunwood	194
Timberwood	184

60.5x60.5

Arkina	219
Breccia	226
Cantabria	218
Corintia	225
Essence	228
Kent	233
Liberato	211
Lucca	227
Marfil Imperial	229
Monark	224
Pietra Francesa	156
Sandstone	234
Spazio	158
Stratto	212
Zen	237

60x60

Amore	231
Arkina	219
Aurora	39
Avenza	127
Bellagio	80
Boulevard	136
Cannes	232
District	235
Dosset	210
Epic	214
Essence	228
Eternal	221
Gandia	75
Integrity	139
Lucca	227
Luster	216
Magnus	213
Maranello	80
Metz	236
Milán	80
Piacenza	222
Pietra Francesa	156
Pure	176
Qatar	208
Sandstone	234
Spazio	158
Trend	140
Veneto	223
Zermatt	220

30x60

Spazio	158
Frondella	246
Luster	216
Lyndhurst	300
Mont Blanc	242
Musse Wave	244
Oslo	245
Polaris	243
Sandstone	234
Zermatt	220

59.6x59.6

Adaline	79
Alida	93
Belania	95
Denia	78
Elite	100
Leblanc	74
Malta	102
Marmi	92
Moret	96

59.8x59.8

Galaxy 94

55x55

Constructo 249
Karmic 248
Spazio 158
Vicenza 247

34x50

Divana 239
Stonefort 238

18x60

Antique Wood 202
Baeza 201
Black Walnut 204
Emblem 192
Encanabanú 203
Everstone 198
Fort Wood 199
Galieri 195
Kendal 206
Legend 152
Living Wood 200
Porter Wood 207
República 205
Sunwood 194

45x45

Aragon 256
Cantera 259
Cotto 261
Girona 258
Lucca 227
Montecarlo 252
North Stone 257
Park Avenue 255
Praga 254
Rockland 251
Spazio 158
Zenwood 250

15x66

Legend 152
Royal Walnut 154
Whisper Oak 196

30x45

Spazio 158
Amalia 263
Baden 273
Blenderstone 268
Cotto 261
Dannes 268
Hamlet 272
Matisse 266
Park Avenue 255
Polaris 243
Praga 254
Prisma 265
Rockwell 262
Segovia 271
Urbania 267
Village 270

37x37

Alpha 274
Amely 288
Colonial 282
Epic 214
Glitz 285
Kalei 281
Lucca 227
Lucento 283
Lumiere 286
Luster 216
Nature 279
Patio Terraza 275
Santa Clara 277
Sierra 280
Spazio 158
Symbol 284
Tecali 276
Vallano 278

20x30

Lucca 227
Polaris 243
Spazio 158

32.5x32.5

Venecian Glass 292

32x28

Class 295

29x26

Álida 93
Álida 294
Frost 296
Perpetuo 298

20x20

Fortek 97

7x30

Emblem 192

7.5x30

Mesmerist 289

5x5

Permatones 301



PORCELÁNICOS

120x240 Rectificados



Majesty ZMJ1
120x240cm
Pág. 44



Le Grand ZLG2
120x240cm
Pág. 31



Le Grand ZLG3
120x240cm
Pág. 31



Royalton ZRY1
120x240cm
Pág. 48

Originalidad, tecnología e innovación
con diseños inspirados en la naturaleza y
llevados hasta tu proyecto.

80x160 | 60x120 Rectificados



**Cristallo
Marble
GKY1**
80x160cm
Pág. 32



**Katalonia
ZKT1**
80x160cm
Pág. 52



**Etéreo
ZET2**
80x160cm
60x120cm
Pág. 62



**Andara
ZAD7**
80x160cm
Pág. 55



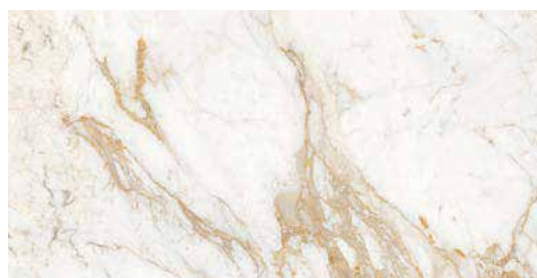
**Onyx
ZO X3**
80x160cm
Pág. 60



**Catalia
ZCT6**
80x160cm
Pág. 56



**Loria
ZLR2**
80x160cm
Pág. 54



**Carrara Gold
ZGC6**
60x160cm
Pág. 64



**Makia
GMK1**
80x160cm
Pág. 65



**Catalia
ZCT7**
80x160cm
Pág. 56

PORCELÁNICOS PULIDOS

80x160 | 60x120 | 60x60 Rectificados



Catalia
ZCT8
80x160cm
Pág. 56



Botanic Sens
ZBS4
80x160cm
Pág. 59



Onyx
ZOX2
80x160cm
Pág. 60



Sky Sens
ZSS5
80x160cm
Pág. 58



Prazzo
ZPZ1
80x160cm
Pág. 61



Samara
ZSM5
80x160cm
Pág. 50



Manova
ZMV1
80x160cm
Pág. 57



Black Titanio
GTB1
80x160cm
Pág. 32



**Silver River
ZS08**
80x160cm
60x120cm
Pág. 67



**Gandia
ZGN6**
60x120cm
60x60cm
Pág. 77



**Marquina
ZMQ1**
80x160cm
60x120cm
Pág. 72



**Gandia
ZGN7**
60x120cm
60x60cm
Pág. 77



**Antalya
ZA07**
60x120cm
Pág. 78



**Athenea
ZAH1**
60x120cm
Pág. 79



**Denia
ZDN2**
60x120cm
60x60cm
Pág. 80



**Leblanc
ZLB6**
60x120cm
60x60cm
Pág. 76



**Adaline
ZAN6**
60x120cm
60x60cm
Pág. 81



**Black Marble
ZN09**
60x120cm
Pág. 74



**Maranello
ZH03**
60x120cm
60x60cm
Pág. 82



**Galastone
GGS1**
59.6x119.4cm
Pág. 75

NUEVOS PRODUCTOS

Exploramos nuevas fronteras de creatividad con diseños que incorporan elementos que van desde la calidez de la madera hasta la elegancia de diversas piedras y mármoles.





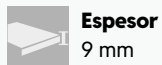


REIMS

REIMS | Black

PISO / MURO
PORCELÁNICO ESMALTADO
ACABADO PULIDO

120 x 240 cm Rectificado



Espesor
9 mm



Boquilla
2 mm



PEI
2



Variación
Media



Black ZRM1

120 x 240 cm Rectificado

Color de boquilla recomendado:

Negro ●

Adhesivo Piso sobre Piso.
 Es indispensable el uso de un sistema de nivelación. Se recomienda un desfase no mayor al 25% del largo de la pieza.




LE GRAND

LE GRAND | Gray

PISO / MURO
PORCELÁNICO ESMALTADO
ACABADO MATE

120 x 240 cm Rectificado

 **Espesor**
 9 mm

 **Boquilla**
 2 mm

 **PEI**
 4

 **Variación**
 Media

Adhesivo Piso sobre Piso.
 Es indispensable el uso de un sistema de nivelación. Se recomienda un desfase no mayor al 25% del largo de la pieza.

NUEVO ACABADO



Gray ZLG3

120 x 240 cm Rectificado

Color de boquilla recomendado:


Gris Ligero 




BLACK TITANIO


PISO / MURO
PORCELÁNICO ESMALTADO
ACABADO PULIDO

80 x 160 cm Rectificado

 **Espesor**
9 mm

 **Boquilla**
2 mm

 **PEI**
2

 **Variación**
Alta




Gold GTB1

80 x 160 cm Rectificado

Color de boquilla recomendado:

Negro ●

Adhesivo Porcelánico. Es indispensable el uso de un sistema de nivelación.



CRISTALLO MARBLE

CRISTALLO MARBLE | White


PISO / MURO
PORCELÁNICO ESMALTADO
ACABADO PULIDO

80 x 160 cm Rectificado

 **Espesor**
10.4 mm

 **Boquilla**
2 mm

 **PEI**
3

 **Variación**
Baja



White GKY1

80 x 160 cm Rectificado

Color de boquilla recomendado:

Gris Ligero

Adhesivo Porcelánico. Es indispensable el uso de un sistema de nivelación. Se recomienda un desfase no mayor al 25% del largo de la pieza.



AMANI STONE

AMANI STONE | White

PISO / MURO
PORCELÁNICO ESMALTADO
ACABADO PULIDO

60 x 120 cm Rectificado

Espesor
 9.8 mm

Boquilla
 2 mm

PEI
 3

Variación
 Baja

Adhesivo Porcelánico. Es indispensable el uso de un sistema de nivelación. Se recomienda un desfase no mayor al 25% del largo de la pieza.



White GAI1
 60 x 120 cm Rectificado
 Color de boquilla recomendado:
 Gris Ligero ●



Tortora GAI2
 60 x 120 cm Rectificado
 Color de boquilla recomendado:
 Gris Acero ●




CLAUDEL

CLAUDEL | White

PISO / MURO
PORCELÁNICO ESMALTADO
ACABADO PULIDO


60 x 120 cm Rectificado


 **Espesor**
8 mm

 **Boquilla**
2 mm


 **PEI**
3

 **Variación**
Media



White ZDL2
 60 x 120 cm Rectificado
 Color de boquilla recomendado:
 Gris Ligero 

Adhesivo Porcelánico. Es indispensable el uso de un sistema de nivelación. Se recomienda un desfase no mayor al 25% del largo de la pieza.



NUVEM

NUVEM | White

PISO / MURO
PORCELÁNICO ESMALTADO
ACABADO PULIDO

60 x 120 cm Rectificado

Espesor
 8 mm

Boquilla
 2 mm

PEI
 3

Variación
 Media



White ZVN2
 60 x 120 cm Rectificado
 Color de boquilla recomendado:
 Blanco Brillante ○

Adhesivo Porcelánico. Es indispensable el uso de un sistema de nivelación. Se recomienda un desfase no mayor al 25% del largo de la pieza.



SAONA


SAONA / Gris


PISO / MURO
DALGRES
ACABADO MATE

60 x 120 cm Rectificado

dalgres **XL**

 **Espesor**
10.5 mm

 **Boquilla**
2 mm

 **PEI**
ZS51: 4
ZS52,
ZS53: 3

 **Variación**
Media

 **Antiderrapante**

Adhesivo Cerámico. Es indispensable el uso de un sistema de nivelación. Se recomienda un desfase no mayor al 25% del largo de la pieza.


NUEVO FORMATO



Blanco ZS51
60 x 120 cm Rectificado
Color de boquilla recomendado:
Gris Natural ●



Gris ZS52
60 x 120 cm Rectificado
Color de boquilla recomendado:
Gris Acero ●



Basalto ZS53
60 x 120 cm Rectificado
Color de boquilla recomendado:
Negro Opaco ●



AURORA

AURORA | Bianco

PISO / MURO
DALGRES PULIDO

61 x 122 cm Rectificado

 **Espesor**
10.3 mm

 **Boquilla**
2 mm

 **PEI**
4

 **Variación**
Baja



Bianco ZA62
61 x 122 cm Rectificado
Color de boquilla recomendado:
Blanco Brillante ○

Adhesivo Cerámico. Es indispensable el uso de un sistema de nivelación. Se recomienda un desfase no mayor al 25% del largo de la pieza.



NEBBIA

NEBBIA | Light Gray


PISO / MURO
DALGRES PULIDO

61 x 122 cm Rectificado

 **Espesor**
10.3 mm

 **Boquilla**
2 mm

 **PEI**
3

 **Variación**
Baja



Light Gray GBB2
61 x 122 cm Rectificado
Color de boquilla recomendado:
Blanco Antiguo ○

Adhesivo Cerámico. Es indispensable el uso de un sistema de nivelación. Se recomienda un desfase no mayor al 25% del largo de la pieza.



ROYAL ATRIUM

ROYAL ATRIUM | Gray


PISO / MURO
DALGRES PULIDO


61 x 122 cm Rectificado

 **Espesor**
10.3 mm

 **Boquilla**
2 mm


 **PEI**
2

 **Variación**
Baja



Gray ZYR1
61 x 122 cm Rectificado
Color de boquilla recomendado:
Platino ●

Adhesivo Cerámico. Es indispensable el uso de un sistema de nivelación. Se recomienda un desfase no mayor al 25% del largo de la pieza.




SUNDAR

SUNDAR | Crema


PISO / MURO
DALGRES PULIDO


61 x 122 cm Rectificado

 **Espesor**
10.3 mm

 **Boquilla**
2 mm

 **PEI**
3


 **Variación**
Baja



Crema ZRD1

61 x 122 cm Rectificado
Color de boquilla recomendado:
Gris Ligero

Adhesivo Cerámico. Es indispensable el uso de un sistema de nivelación. Se recomienda un desfase no mayor al 25% del largo de la pieza.



TITAN

TITAN | White

PISO / MURO
DALGRES PULIDO

61 x 122 cm Rectificado

Espesor
10.3 mm

Boquilla
2 mm

PEI
3

Variación
Baja



White GTT1
61 x 122 cm Rectificado
Color de boquilla recomendado:
Blanco Brillante ○

Adhesivo Cerámico. Es indispensable el uso de un sistema de nivelación. Se recomienda un desfase no mayor al 25% del largo de la pieza.

PORCELÁNICOS

Originalidad, tecnología
e innovación la opción
perfecta para tu proyecto.








MAJESTY


PISO / MURO
PORCELÁNICO ESMALTADO
ACABADO PULIDO

120 x 240 cm Rectificado

 **Espesor**
9 mm

 **Boquilla**

 **PEI**
3

 **Variación**
Media



Black ZMJ1
 120 x 240 cm Rectificado
 Color de boquilla recomendado:
 Negro ●


Adhesivo Piso sobre Piso. Es indispensable el uso de un sistema de nivelación. Se recomienda un desfase no mayor al 25% del largo de la pieza.



LE GRAND

PISO / MURO
PORCELÁNICO ESMALTADO
ACABADO PULIDO

120 x 240 cm Rectificado

 **Espesor**
9 mm

 **Boquilla**
2 mm

 **PEI**
ZLG3: 4
ZLG2: 3


 **Variación**
Media

Adhesivo Piso sobre Piso. Es indispensable el uso de un sistema de nivelación. Se recomienda un desfase no mayor al 25% del largo de la pieza.

NUEVO PRODUCTO
ACABADO MATE



Gray ZLG3
 120 x 240 cm Rectificado
 Color de boquilla recomendado:
 Gris Ligero ●



Gray ZLG2
 120 x 240 cm Rectificado
 Color de boquilla recomendado:
 Gris Natural ●



ROYALTON

PISO / MURO
PORCELÁNICO ESMALTADO
ACABADO PULIDO

120 x 240 cm Rectificado



Espesor
9 mm



Boquilla



PEI
4



Variación
Media



White ZRY1

120 x 240 cm Rectificado

Color de boquilla recomendado:

Blanco Brillante ○

Adhesivo Piso sobre Piso. Es indispensable el uso de un sistema de nivelación. Se recomienda un desfase no mayor al 25% del largo de la pieza.



SAMARA


PISO / MURO
PORCELÁNICO ESMALTADO
ACABADO PULIDO
ACABADO SATINADO

80 x 160 cm Rectificado

 **Espesor**
10.4 mm

 **Boquilla**
2 mm

 **PEI**
3

 **Variación**
Media

Adhesivo Porcelánico. Es indispensable el uso de un sistema de nivelación. Se recomienda un desfase no mayor al 25% del largo de la pieza.



Gray ZSM5 Pulido

80 x 160 cm Rectificado
 Color de boquilla recomendado:
 Gris Natural

© **Daltile**



Gray ZSM6 Satinado

80 x 160 cm Rectificado
 Color de boquilla recomendado:
 Gris Natural



KATALONIA


PISO / MURO
PORCELÁNICO ESMALTADO
ACABADO PULIDO
ACABADO SATINADO

80 x 160 cm Rectificado

 **Espesor**
10.4 mm

 **Boquilla**
2 mm

 **PEI**
3

 **Variación**
Media

Adhesivo Porcelánico. Es indispensable el uso de un sistema de nivelación. Se recomienda un desfase no mayor al 25% del largo de la pieza.



Beige ZKT1 Pulido

80 x 160 cm Rectificado
 Color de boquilla recomendado:
 Gris Ligero ●



Beige ZKT2 Satinado

80 x 160 cm Rectificado
 Color de boquilla recomendado:
 Gris Ligero ●



LORIA

LORIA | Blanco

PISO / MURO
PORCELÁNICO ESMALTADO
ACABADO PULIDO

80 x 160 cm Rectificado

 **Espesor**
 10.4 mm

 **Boquilla**
 2 mm

 **PEI**
 4

 **Variación**
 Media



Blanco ZLR2
 80 x 160 cm Rectificado
 Color de boquilla recomendado:
 Blanco Brillante ○

Adhesivo Porcelánico. Es indispensable el uso de un sistema de nivelación. Se recomienda un desfase no mayor al 25% del largo de la pieza.



ANDARA

ANDARA | Marfil

PISO / MURO
PORCELÁNICO ESMALTADO
ACABADO PULIDO

80 x 160 cm Rectificado

 **Espesor**
 10.4 mm

 **Boquilla**
 2 mm

 **PEI**
 3

 **Variación**
 Media



Marfil ZAD8

80 x 160 cm Rectificado

Color de boquilla recomendado:

Gris Ligero

Blanco Antiguo

Adhesivo Porcelánico. Es indispensable el uso de un sistema de nivelación. Se recomienda un desfase no mayor al 25% del largo de la pieza.



CATALIA

CATALIA | Dark Gray

PISO / MURO
PORCELÁNICO ESMALTADO
ACABADO PULIDO
ACABADO SATINADO

80 x 160 cm Rectificado

Espesor
 10.4 mm

Boquilla
 2 mm

PEI
 3

Variación
 Media

Adhesivo Porcelánico. Es indispensable el uso de un sistema de nivelación. Se recomienda un desfase no mayor al 25% del largo de la pieza.




Ivory ZCT6 Pulido
Ivory ZC16 Satinado
 80 x 160 cm Rectificado
 Color de boquilla recomendado:
 Gris Ligero ●



Light Gray ZCT7 Pulido
Light Gray ZC17 Satinado
 80 x 160 cm Rectificado
 Color de boquilla recomendado:
 Gris Natural ●



Dark Gray ZCT8 Pulido
Dark Gray ZC18 Satinado
 80 x 160 cm Rectificado
 Color de boquilla recomendado:
 Negro Opaco ●



MANOVA

MANOVA | Deep Gray

PISO / MURO
PORCELÁNICO ESMALTADO
ACABADO PULIDO


80 x 160 cm Rectificado

Esesor
 10.4 mm

Boquilla
 2 mm

PEI
 3

Variación
 Alta



Deep Gray ZMV1
 80 x 160 cm Rectificado
 Color de boquilla recomendado:
 Negro Opaco ●

Adhesivo Porcelánico. Es indispensable el uso de un sistema de nivelación. Se recomienda un desfase no mayor al 25% del largo de la pieza.



SKY SENS

SKY SENS | Blue

PISO / MURO
PORCELÁNICO ESMALTADO
ACABADO PULIDO

80 x 160 cm Rectificado

Espesor
 10.4 mm

Boquilla
 2 mm


PEI
 3

Variación
 Media



Blue ZSS5
 80 x 160 cm Rectificado
 Color de boquilla recomendado:
 Gris Natural

Adhesivo Porcelánico. Es indispensable el uso de un sistema de nivelación. Se recomienda un desfase no mayor al 25% del largo de la pieza.




BOTANIC SENS

*BOTANIC SENS | Green
En piso XENIA | Café*

PISO / MURO
PORCELÁNICO ESMALTADO
ACABADO PULIDO

80 x 160 cm Rectificado

 **Espesor**
9 mm

 **Boquilla**
2 mm

 **PEI**
3

 **Variación**
Media



Green ZBS4

80 x 160 cm Rectificado

Color de boquilla recomendado:

Blanco Brillante ○

Adhesivo Porcelánico. Es indispensable el uso de un sistema de nivelación. Se recomienda un desfase no mayor al 25% del largo de la pieza.



ONYX

*ONYX | Black
En piso LEGEND | Natural*

PISO / MURO
PORCELÁNICO ESMALTADO
ACABADO PULIDO

80 x 160 cm Rectificado

Espesor
ZOX3: 10.4 mm
ZOX2: 9 mm

Boquilla
2 mm


PEI
ZOX3: 3
ZOX2: 2

Variación
Media

Adhesivo Porcelánico. Es indispensable el uso de un sistema de nivelación. Se recomienda un desfase no mayor al 25% del largo de la pieza.



Crema ZOX3
80 x 160 cm Rectificado
Color de boquilla recomendado:
Gris Ligero ●



Black ZOX2
80 x 160 cm Rectificado
Color de boquilla recomendado:
Negro ●




PRAZZO

PRAZZO | Nero

PISO / MURO
PORCELÁNICO ESMALTADO
ACABADO PULIDO


80 x 160 cm Rectificado

 **Espesor**
 9 mm

 **Boquilla**
 2 mm

 **PEI**
 3

 **Variación**
 Media



Nero ZPZ1

80 x 160 cm Rectificado

Color de boquilla recomendado:

Platino ●

Adhesivo Porcelánico. Es indispensable el uso de un sistema de nivelación. Se recomienda un desfase no mayor al 25% del largo de la pieza.



ETÉREO


PISO / MURO
PORCELÁNICO ESMALTADO
ACABADO PULIDO

80 x 160 cm Rectificado

 **Espesor**
 10.4 mm

 **Boquilla**
 2 mm

 **PEI**
 4

 **Variación**
 Media

Adhesivo Porcelánico. Es indispensable el uso de un sistema de nivelación. Se recomienda un desfase no mayor al 25% del largo de la pieza.

ACABADO PULIDO



Blanco ZET2

80 x 160 cm Rectificado
 Color de boquilla recomendado:
 Blanco Brillante ○

ACABADO SATINADO



Blanco ZET1

80 x 160 cm Rectificado
 Color de boquilla recomendado:
 Blanco Brillante ○



CARRARA GOLD

CARRARA GOLD | Blanco

PISO / MURO
PORCELÁNICO ESMALTADO
ACABADO PULIDO

80 x 160 cm Rectificado
 59.6 x 119.4 cm Rectificado


Espesor
 80x160: 10.4mm
 59.6x119.4: 9.8mm

Boquilla
 2 mm

PEI
 3

Variación
 Media

Adhesivo Porcelánico. Es indispensable el uso de un sistema de nivelación. Se recomienda un desfase no mayor al 25% del largo de la pieza.



Blanco ZCG6
 80 x 160 cm Rectificado
 Color de boquilla recomendado:
 Blanco Brillante ○



Blanco ZCG6
 59.6 x 119.4 cm Rectificado
 Color de boquilla recomendado:
 Blanco Brillante ○



MAKIA

MAKIA | Blanco

PISO / MURO
PORCELÁNICO ESMALTADO
ACABADO PULIDO

80 x 160 cm Rectificado

 **Espesor**
 10.4 mm

 **Boquilla**
 2 mm

 **PEI**
 3

 **Variación**
 Media



Blanco GMK1
 80 x 160 cm Rectificado
 Color de boquilla recomendado:
 Blanco Antiguo ○

Adhesivo Porcelánico. Es indispensable el uso de un sistema de nivelación. Se recomienda un desfase no mayor al 25% del largo de la pieza.



SILVER RIVER

PISO / MURO
PORCELÁNICO ESMALTADO
ACABADO PULIDO

80 x 160 cm Rectificado
 59.6 x 119.4 cm Rectificado



Espesor

80x160: 10.4 mm
 59.6x119.4: 9.8 mm



Boquilla

2 mm



PEI

3



Variación

Media



Gris ZS08

80 x 160 cm Rectificado
 Color de boquilla recomendado:
 Gris Acero ●



Gris ZS08

59.6 x 119.4 cm Rectificado
 Color de boquilla recomendado:
 Gris Acero ●

Adhesivo Porcelánico. Es indispensable el uso de un sistema de nivelación. Se recomienda un desfase no mayor al 25% del largo de la pieza.



MARQUINA

PISO / MURO
PORCELÁNICO ESMALTADO
ACABADO PULIDO

80 x 160 cm Rectificado
 60 x 120 cm Rectificado



Espesor
 80X160: 10 mm
 60X120: 9 mm




Boquilla
 2 mm




PEI
 2



Variación
 Baja



Negro ZMQ1
 80 x 160 cm Rectificado
 Color de boquilla recomendado:
 Negro ●



Negro ZMQ1
 60 x 120 cm Rectificado
 Color de boquilla recomendado:
 Negro ●

Adhesivo Porcelánico. Es indispensable el uso de un sistema de nivelación. Se recomienda un desfase no mayor al 25% del largo de la pieza.




BLACK MARBLE

BLACK MARBLE | Black

PISO / MURO
PORCELÁNICO ESMALTADO
ACABADO PULIDO


60 x 120 cm Rectificado

 **Espesor**
 9 mm

 **Boquilla**
 2 mm


 **PEI**
 2

 **Variación**
 Media



Black ZN09
 60 x 120 cm Rectificado
 Color de boquilla recomendado:
 Negro Opaco ●

Adhesivo Porcelánico. Es indispensable el uso de un sistema de nivelación. Se recomienda un desfase no mayor al 25% del largo de la pieza.



GALASTONE

GALASTONE | Turquoise

PISO / MURO
PORCELÁNICO ESMALTADO
ACABADO PULIDO

59.6 x 119.4 cm Rectificado

 **Espesor**
 9.8 mm

 **Boquilla**
 2 mm

 **PEI**
 3

 **Variación**
 Media



Turquoise GGS1
 59.6 x 119.4 cm Rectificado

Adhesivo Porcelánico. Es indispensable el uso de un sistema de nivelación. Se recomienda un desfase no mayor al 25% del largo de la pieza.



LEBLANC

LEBLANC | White

PISO / MURO
PORCELÁNICO ESMALTADO
ACABADO PULIDO


59.6 x 119.4 cm Rectificado
 59.6 x 59.6 cm Rectificado

 **Espesor**
 59.6x119.4: 9.8 mm
 59.6x59.6: 8.8 mm


 **Boquilla**  **PEI**
 2 mm 3

 **Variación**
 Media

Adhesivo Porcelánico. Es indispensable el uso de un sistema de nivelación. Se recomienda un desfase no mayor al 25% del largo de la pieza (59.6x119.4).



Blanco ZLB6
 59.6 x 119.4 cm Rectificado
 Color de boquilla recomendado:
 Blanco Brillante ○



Blanco ZLB6
 59.6 x 59.6 cm Rectificado
 Color de boquilla recomendado:
 Blanco Brillante ○



GANDIA

GANDIA | Gris

PISO / MURO
PORCELÁNICO ESMALTADO
ACABADO PULIDO

59.6 x 119.4 cm Rectificado
 60 x 60 cm Rectificado

Espesor
 59.6x119.4: 9 mm
 60x60: 8.8 mm

Boquilla 2 mm **PEI** 3

Variación
 Media

Adhesivo Porcelánico. Es indispensable el uso de un sistema de nivelación. Se recomienda un desfase no mayor al 25% del largo de la pieza (60X120).



Gris ZGN6
 59.6 x 119.4 cm Rectificado
 Color de boquilla recomendado:
 Gris Acero ●




Gris Oscuro ZGN7
 59.6 x 119.4 cm Rectificado
 Color de boquilla recomendado:
 Platino ●



Gris ZGN6
 60 x 60 cm Rectificado
 Color de boquilla recomendado:
 Gris Acero ●



Gris Oscuro ZGN7
 60 x 60 cm Rectificado
 Color de boquilla recomendado:
 Platino ●




ANTALYA

ANTALYA | Crema
En muro INWOOD | Brown

PISO / MURO
PORCELÁNICO ESMALTADO
ACABADO PULIDO


59.6 x 119.4 cm Rectificado

 **Espesor**
9.8 mm

 **Boquilla**
2 mm

 **PEI**
3

 **Variación**
Media



Crema ZA07
59.6 x 119.4 cm Rectificado
Color de boquilla recomendado:
Blanco Brillante ○

Adhesivo Porcelánico. Es indispensable el uso de un sistema de nivelación. Se recomienda un desfase no mayor al 25% del largo de la pieza.



ATHENEA

*ATHENEA | White
En muro BOREAL | Gris*

PISO / MURO
PORCELÁNICO ESMALTADO
ACABADO PULIDO

59.6 x 119.4 cm Rectificado

 **Espesor**
9.8 mm

 **Boquilla**
2 mm

 **PEI**
3

 **Variación**
Media



Blanco ZAH1

59.6 x 119.4 cm Rectificado
Color de boquilla recomendado:
Blanco Brillante ○

Adhesivo Porcelánico. Es indispensable el uso de un sistema de nivelación. Se recomienda un desfase no mayor al 25% del largo de la pieza.



DENIA

DENIA | Light Gray

PISO / MURO
PORCELÁNICO ESMALTADO
ACABADO PULIDO

59.6 x 119.4 cm Rectificado
 59.6 x 59.6 cm Rectificado



Espesor

59.6x119.4: 9.8 mm
 59.6x59.6: 8.8 mm



Boquilla

2 mm



PEI

4



Variación

Media

Adhesivo Porcelánico. Es indispensable el uso de un sistema de nivelación. Se recomienda un desfase no mayor al 25% del largo de la pieza (59.6x119.4).



Light Gray ZDN2

59.6 x 119.4 cm Rectificado
 Color de boquilla recomendado:
 Gris Ligero ●



Light Gray ZDN2

59.6 x 59.6 cm Rectificado
 Color de boquilla recomendado:
 Gris Ligero ●



Ivory ZDN1

59.6 x 59.6 cm Rectificado
 Color de boquilla recomendado:
 Gris Ligero ●



ADALINE

ADALINE | Blanco

PISO / MURO
PORCELÁNICO ESMALTADO
ACABADO PULIDO

59.6 x 119.4 cm Rectificado
 59.6 x 59.6 cm Rectificado

Esesor
 59.6x119.4: 9.8 mm
 59.6x59.6: 8.8 mm

Boquilla 2 mm **PEI** 3

Variación
 Media

Adhesivo Porcelánico. Es indispensable el uso de un sistema de nivelación. Se recomienda un desfase no mayor al 25% del largo de la pieza (59.6x119.4).



Blanco ZAN6
 59.6 x 119.4 cm Rectificado
 Color de boquilla recomendado:
 Blanco Brillante ○



Blanco ZAN6
 59.6 x 59.6 cm Rectificado
 Color de boquilla recomendado:
 Blanco Brillante ○



PORCELÁNICOS PULIDOS SUPER GLOSS

SELLADO PLUS ACABADO PULIDO

60 x 120 cm Rectificado
60 x 60 cm Rectificado



Espesor

60x60: 8 mm
60x120: 9 mm



Boquilla

2 mm



PEI

NA



Variación

Baja

Adhesivo Porcelánico. Es indispensable el uso de un sistema de nivelación. Se recomienda un desfase no mayor al 25% del largo de la pieza (60x120).



Maranello Beige Super Gloss ZH03

60 x 120 cm Rectificado
Color de boquilla recomendado:
Blanco Antiquo ○




Bellagio Crema Super Gloss ZH18

60 x 60 cm Rectificado
Color de boquilla recomendado:
Blanco Antiquo ○



Milán Crema Super Gloss ZH05

60 x 60 cm Rectificado
Color de boquilla recomendado:
Blanco Antiquo ○



Maranello Beige Super Gloss ZH03

60 x 60 cm Rectificado
Color de boquilla recomendado:
Blanco Antiquo ○



ATELIER

PISO / MURO
PORCELÁNICO ESMALTADO
ACABADO SATINADO

80 x 160 cm Rectificado
 59.6 x 119.4 cm Rectificado



Espesor
 80x160: 10.4 mm
 59.6x119.4: 9.8 mm



Boquilla
 2 mm



PEI
 4



Variación
 Alta



Blanco ZAT7
 80 x 160 cm Rectificado
 Color de boquilla recomendado:
 Blanco Brillante ○



Blanco ZAT7
 59.6 x 119.4 cm Rectificado
 Color de boquilla recomendado:
 Blanco Brillante ○



Gris ZAT8
 59.6 x 119.4 cm Rectificado
 Color de boquilla recomendado:
 Blanco Brillante

Adhesivo Porcelánico. Es indispensable el uso de un sistema de nivelación. Se recomienda un desfase no mayor al 25% del largo de la pieza.





KROMA

KROMA | Dark Gray

PISO / MURO
PORCELÁNICO ESMALTADO
ACABADO MATE

80 x 160 cm Rectificado

Espesor
 10.4 mm

Boquilla
 2 mm

PEI
 ZKR1,
 ZKR2: 3
 ZKR3: 2

Variación
 Media

Antiderrapante


Adhesivo Porcelánico. Es indispensable el uso de un sistema de nivelación. Se recomienda un desfase no mayor al 25% del largo de la pieza.



White ZKR1
 80 x 160 cm Rectificado
 Color de boquilla recomendado:
 Gris Ligero ●



Light Gray ZKR2
 80 x 160 cm Rectificado
 Color de boquilla recomendado:
 Gris Ligero ●



Dark Gray ZKR3
 80 x 160 cm Rectificado
 Color de boquilla recomendado:
 Negro Opaco ●



AVENUE


PISO / MURO
PORCELÁNICO ESMALTADO
ACABADO MATE

80 x 160 cm Rectificado

 **Espesor**
 10.4 mm


 **Boquilla**
 2 mm

 **PEI**
 3

 **Variación**
 Baja

 **Antiderrapante**

Adhesivo Porcelánico. Es indispensable el uso de un sistema de nivelación. Se recomienda un desfase no mayor al 25% del largo de la pieza.



Oxford ZAV5
 80 x 160 cm Rectificado
 Color de boquilla recomendado:
 Platino ●



BIANCATO


PISO / MURO
PORCELÁNICO ESMALTADO
ACABADO SATINADO

59.6 x 119.4 cm Rectificado

 **Espesor**
9.8 mm

 **Boquilla**
2 mm

 **PEI**
4

 **Variación**
Media

Adhesivo Porcelánico. Es indispensable el uso de un sistema de nivelación. Se recomienda un desfase no mayor al 25% del largo de la pieza.



Marfil ZBT4

59.6 x 119.4 cm Rectificado

Color de boquilla recomendado:

Blanco Brillante ○




Gris ZBT5

59.6 x 119.4 cm Rectificado

Color de boquilla recomendado:

Gris Natural ●




COVALIA

COVALIA | Moka

PISO / MURO
PORCELÁNICO ESMALTADO
ACABADO MATE

59.6 x 119.4 cm Rectificado

 **Espesor**
 9.8 mm

 **Boquilla**
 2 mm

 **PEI**
 3

 **Variación**
 Alta

 **Antiderrapante**

Adhesivo Porcelánico. Es indispensable el uso de un sistema de nivelación. Se recomienda un desfase no mayor al 25% del largo de la pieza.



Moka ZCO7
 59.6 x 119.4 cm Rectificado
 Color de boquilla recomendado:
 Gris Natural



PIETRA DI VALS

PIETRA DI VALS | Light Gray

PISO / MURO
PORCELÁNICO ESMALTADO
ACABADO MATE

59.6 x 119.4 cm Rectificado

 **Espesor**
 9.8 mm

 **Boquilla**
 2 mm

 **PEI**
 4

 **Variación**
 Media

 **Antiderrapante**

Adhesivo Porcelánico. Es indispensable el uso de un sistema de nivelación. Se recomienda un desfase no mayor al 25% del largo de la pieza.




Light Gray ZPV5
 59.6 x 119.4 cm Rectificado
 Color de boquilla recomendado:
 Blanco Antiguo



BOREAL


PISO / MURO
PORCELÁNICO ESMALTADO
ACABADO MATE

59.6 x 119.4 cm Rectificado

 **Espesor**
9.8 mm

 **Boquilla**
2 mm

 **PEI**
4

 **Variación**
Baja

 **Antiderrapante**



Blanco ZB01
 59.6 x 119.4 cm Rectificado
 Color de boquilla recomendado:
 Blanco Antiguo ○



Blanco Anticato ZB01
 59.6 x 119.4 cm Rectificado
 Color de boquilla recomendado:
 Blanco Antiguo ○

Adhesivo Porcelánico. Es indispensable el uso de un sistema de nivelación. Se recomienda un desfase no mayor al 25% del largo de la pieza.



MARMI

MARMI | Gray

PISO / MURO
PORCELÁNICO ESMALTADO
ACABADO SATINADO

59.6 x 119.4 cm Rectificado
 59.6 x 59.6 cm Rectificado

Espesor
 59.6x119.4: 9.8 mm
 59.6x59.6: 8.8 mm

Boquilla
 2 mm

PEI
 ZMR5: 4
 ZMR6: 3

Variación
 Media

Adhesivo Porcelánico. Es indispensable el uso de un sistema de nivelación. Se recomienda un desfase no mayor al 25% del largo de la pieza (59.6x119.4).



Cream ZMR5
 59.6 x 119.4 cm Rectificado
 Color de boquilla recomendado:
 Blanco Antiguo ○



Cream ZMR5
 59.6 x 59.6 cm Rectificado
 Color de boquilla recomendado:
 Blanco Antiguo ○



Gray ZMR6
 59.6 x 119.4 cm Rectificado
 Color de boquilla recomendado:
 Gris Acero ●



Gray ZMR6
 59.6 x 59.6 cm Rectificado
 Color de boquilla recomendado:
 Gris Acero ●




ÁLIDA

ÁLIDA | Blanco

PISO / MURO
PORCELÁNICO ESMALTADO
ACABADO SATINADO

59.6 x 119.4 cm Rectificado
 59.6 x 59.6 cm Rectificado
 Malla 29 x 26 cm


Espesor
 59.6x119.4: 9.8 mm
 59.6x59.6: 8.8 mm
 Malla: 6 mm

Boquilla  **PEI**
 2 mm 4
 Malla: 3 mm

Variación
 Media

Antiderrapante
 Malla

Adhesivo Porcelánico. Es indispensable el uso de un sistema de nivelación. Se recomienda un desfase no mayor al 25% del largo de la pieza (59.6x119.4).




Blanco ZAD5
 59.6 x 119.4 cm Rectificado
 Color de boquilla recomendado:
 Blanco Brillante ○




Blanco ZAD5
 59.6 x 59.6 cm Rectificado
 Color de boquilla recomendado:
 Blanco Brillante ○

MOSAICO CERÁMICO



Hex Blanco ZAD05
 Malla 29 x 26 cm
 Color de boquilla recomendado:
 Blanco Brillante ○



GALAXY

GALAXY | Light Gray

**PISO
PORCELÁNICO
ACABADO PULIDO**

59.8 x 59.8 cm rectificado


Espesor
8.8 mm

Boquilla
2 mm

PEI
3

Variación
Media


Adhesivo Porcelánico. Es indispensable el uso de un sistema de nivelación.




White GGX2
59.8 x 59.8 cm Rectificado
Color de boquilla recomendado:
Blanco Brillante ○



Light Gray GGX3
59.8 x 59.8 cm Rectificado
Color de boquilla recomendado:
Gris Natural ○



Dark Gray GGX4
59.8 x 59.8 cm Rectificado
Color de boquilla recomendado:
Gris Natural ○



Black GGX5
59.8 x 59.8 cm Rectificado
Color de boquilla recomendado:
Negro Opaco ●



BELANIA

BELANIA | Marfil

PISO
PORCELÁNICO ESMALTADO
ACABADO MATE

59.6 x 59.6 cm Rectificado

 **Espesor**
 8.8 mm

 **Boquilla**
 2 mm

 **PEI**
 3

 **Variación**
 Baja



Marfil GBN2
 59.6 x 59.6 cm Rectificado
 Color de boquilla recomendado:
 Blanco Brillante ○

Adhesivo Porcelánico. Es indispensable el uso de un sistema de nivelación.



MORET

MORET | En piso Gris, en muro Arena

PISO / MURO
PORCELÁNICO ESMALTADO
ACABADO MATE

59.6 x 119.4 cm Rectificado
 59.6 x 59.6 cm Rectificado

 **Espesor**
 59.6x119.4: 9.8 mm
 59.6x59.6: 8.8 mm


 **Boquilla** 2 mm  **PEI** 3

 **Variación**
 Media


 **Antiderrapante**


Adhesivo Porcelánico. Es indispensable el uso de un sistema de nivelación.




Arena GMO2
 59.6 x 119.4 cm Rectificado
 Color de boquilla recomendado:
 Gris Ligero 





Arena GMO2
 59.6 x 59.6 cm Rectificado
 Color de boquilla recomendado:
 Gris Ligero 



Gris GMO3
 59.6 x 119.4 cm Rectificado
 Color de boquilla recomendado:
 Gris Natural 



Gris GMO3
 59.6 x 59.6 cm Rectificado
 Color de boquilla recomendado:
 Gris Natural 





FORTEK

FORTEK | Red


**PISO
PORCELÁNICO ESMALTADO
ACABADO MATE**

20 x 20 cm

 **Espesor**
8 mm


 **Boquilla**
4 mm

 **PEI**
4


 **Variación**
Baja

 **Antiderrapante**

Adhesivo Porcelánico. Es indispensable el uso de un sistema de nivelación.



Red ZFK2
20 x 20 cm
Color de boquilla recomendado:
Avellana ●



Gray ZFK4
20 x 20 cm
Color de boquilla recomendado:
Gris Acero ●



Flat Red ZFK3
20 x 20 cm
Color de boquilla recomendado:
Avellana ●



Flat Gray ZFK5
20 x 20 cm
Color de boquilla recomendado:
Gris Acero ●



INWOOD

PISO / MURO
PORCELÁNICO ESMALTADO
ACABADO MATE

19.4 x 119.4 cm Rectificado

 **Espesor**
 9.8 mm

 **Boquilla**
 2 mm

 **PEI**
 3

 **Variación**
 Media

 **Antiderrapante**

Adhesivo Porcelánico. Es indispensable el uso de un sistema de nivelación. Se recomienda un desfase no mayor al 25% del largo de la pieza.



Gray ZIW1
 19.4 x 119.4 cm Rectificado
 Color de boquilla recomendado:
 Platino ●



Natural ZIW2
 19.4 x 119.4 cm Rectificado
 Color de boquilla recomendado:
 Avellana ●



Brown ZIW3
 19.4 x 119.4 cm Rectificado
 Color de boquilla recomendado:
 Chocolate ●



ELITE

PISO
PORCELÁNICO ESMALTADO
ACABADO MATE

59.6 x 59.6 cm Rectificado

 **Espesor**
 8.8 mm

 **Boquilla**
 2 mm

 **PEI**
 4

 **Variación**
 Media

 **Antiderrapante**



Crema ZEL1
 59.6 x 59.6 cm Rectificado
 Color de boquilla recomendado:
 Gris Ligero ●

Adhesivo Porcelánico. Es indispensable el uso de un sistema de nivelación.



MALTA

MALTA | Blanco

PISO
PORCELÁNICO ESMALTADO
ACABADO MATE

59.6 x 59.6 cm Rectificado

 **Espesor**
 8.8 mm

 **Boquilla**
 2 mm

 **PEI**
 4

 **Variación**
 Baja

 **Antiderrapante**


Adhesivo Porcelánico. Es indispensable el uso de un sistema de nivelación.



Gris ZR01
 59.6 x 59.6 cm Rectificado
 Color de boquilla recomendado:
 Gris Acero ●



Humo ZR02
 59.6 x 59.6 cm Rectificado
 Color de boquilla recomendado:
 Gris Acero ●



Blanco ZR03
 59.6 x 59.6 cm Rectificado
 Color de boquilla recomendado:
 Blanco Antiguo ○



PIEZAS ESPECIALES

PARA PORCELÁNICOS

ESCALÓN Y RODAPIÉ | Contamos con una línea de piezas especiales que le darán a sus espacios las mejores terminaciones en su instalación. Las piezas especiales están disponibles en todas nuestras series. El tamaño de sus piezas especiales depende del formato del piso seleccionado.



Escalón
30 x 60 cm
30 x 45 cm



Rodapié
9.5 x 60 cm
7.5 x 45 cm

dalgres[®]

Se adapta a cualquier espacio y diseño, siendo una apuesta segura para el que busca acertar sin dejar de ser diferente.







SAONA

PISO / MURO

DALGRES

ACABADO MATE

77 x 153 cm Rectificado

60 x 120 cm Rectificado

dalgres **XL****Espesor**

10.6 mm

**Boquilla**

2 mm

**PEI**ZS51, ZS52: 4
ZS53: 3**Variación**

Media

**Antiderrapante**

Adhesivo Cerámico. Es indispensable el uso de un sistema de nivelación. Se recomienda un desfase no mayor al 25% del largo de la pieza.

**Blanco ZS51**

77 x 153 cm Rectificado

Color de boquilla recomendado:

Gris Natural **Gris ZS52**

77 x 153 cm Rectificado

Color de boquilla recomendado:

Gris Acero **Basalto ZS53**


77 x 153 cm Rectificado

Color de boquilla recomendado:

Negro Opaco **NUEVO FORMATO****Blanco ZS51**

60 x 120 cm Rectificado

Color de boquilla recomendado:

Gris Natural **Gris ZS52**

60 x 120 cm Rectificado

Color de boquilla recomendado:

Gris Acero **Basalto ZS53**

60 x 120 cm Rectificado

Color de boquilla recomendado:

Negro Opaco



KHAOS

PISO / MURO

DALGRES

ACABADO MATE

77 x 153 cm Rectificado

dalgres**XL**



Espesor
10.6 mm



Boquilla
2 mm



PEI
3



Variación
Media



Antiderrapante



Dark Gray ZKH1

77 x 153 cm Rectificado

Color de boquilla recomendado:

Platino ●

Adhesivo Cerámico. Es indispensable el uso de un sistema de nivelación. Se recomienda un desfase no mayor al 25% del largo de la pieza.



XENIA

*XENIA | Café
en muro BOREAL | Gris*

PISO / MURO
DALGRES
ACABADO MATE

25 x 153 cm Rectificado

dalgresXL

Espesor
10.6 mm

Boquilla
2 mm

PEI
ZNX1,
ZNX3: 4
ZNX4: 3

Variación
Media

Antiderrapante

Adhesivo Cerámico. Es indispensable el uso de un sistema de nivelación. Se recomienda un desfase no mayor al 25% del largo de la pieza.




Greige ZNX1
25 x 153 cm Rectificado
Color de boquilla recomendado:
Gris Ligero ○



Natural ZNX3
25 x 153 cm Rectificado
Color de boquilla recomendado:
Blanco Antiguo ○



Café ZNX4
25 x 153 cm Rectificado
Color de boquilla recomendado:
Mocha ●



ASPEN

ASPEN | Castaño

PISO / MURO

DALGRES

ACABADO MATE

25 x 153 cm Rectificado

dalgres **XL**



Espesor

10.6 mm



Boquilla

2 mm



PEI

ZAS5,
ZAS6: 4
ZAS8: 3



Variación

Media

Adhesivo Cerámico. Es indispensable el uso de un sistema de nivelación. Se recomienda un desfase no mayor al 25% del largo de la pieza.

REVEAL IMAGING™
VISUAL IMAGING™



Natural ZAS5

25 x 153 cm Rectificado

Color de boquilla recomendado:

Sepia ●



Gris ZAS6

25 x 153 cm Rectificado

Color de boquilla recomendado:

Gris Natural ○




Castaño ZAS8

25 x 153 cm Rectificado

Color de boquilla recomendado:

Avellana ●



CALISTER


CALISTER | Oxido

PISO / MURO
DALGRES
ACABADO SATINADO

60 x 120 cm Rectificado

dalgres**XL**

 **Espesor**
 10.6 mm

 **Boquilla**
 2 mm

 **PEI**
 4

 **Variación**
 Media



Oxido ZCR4
 60 x 120 cm Rectificado
 Color de boquilla recomendado:
 Negro ●

Adhesivo Cerámico. Es indispensable el uso de un sistema de nivelación. Se recomienda un desfase no mayor al 25% del largo de la pieza.



TEMPEST

TEMPEST | Blue
En piso BLUE STONE | Black

PISO / MURO

DALGRES

ACABADO SATINADO

60 x 120 cm Rectificado

dalgres**XL**



Espesor
10.6 mm



Boquilla
2 mm



PEI
3



Variación
Alta

Adhesivo Cerámico. Es indispensable el uso de un sistema de nivelación. Se recomienda un desfase no mayor al 25% del largo de la pieza.



Greige ZTP3

60 x 120 cm Rectificado

Color de boquilla recomendado:

Blanco Antiguo ○



Blue ZTP4

60 x 120 cm Rectificado

Color de boquilla recomendado:

Gris Natural ●



SIENA


SIENA | Gray


PISO / MURO
DALGRES
ACABADO MATE

60 x 120 cm Rectificado

dalgres **XL**

 **Espesor**
 10.6 mm

 **Boquilla**
 2 mm

 **PEI**
 3

 **Variación**
 Media

 **Antiderrapante**

Adhesivo Cerámico. Es indispensable el uso de un sistema de nivelación. Se recomienda un desfase no mayor al 25% del largo de la pieza.



White GSI1
 60 x 120 cm Rectificado
 Color de boquilla recomendado:
 Gris Natural



Gray GSI2
 60 x 120 cm Rectificado
 Color de boquilla recomendado:
 Gris Acero



MOMENTUM

MOMENTUM | Light Gray

PISO / MURO

DALGRES

ACABADO MATE

60 x 120 cm Rectificado

dalgres **XL**



Espesor
10.6 mm



Boquilla
2 mm



PEI
4




Variación
Media



Antiderrapante

Adhesivo Cerámico. Es indispensable el uso de un sistema de nivelación. Se recomienda un desfase no mayor al 25% del largo de la pieza.

REVEAL IMAGING™
VISUAL IMAGING™



Light Gray GM62

60 x 120 cm Rectificado

Color de boquilla recomendado:

Gris Acero ●



BLUE STONE

PISO / MURO

DALGRES

ACABADO MATE

60 x 120 cm Rectificado

dalgres**XL**



Espesor
10.6 mm



Boquilla
2 mm



PEI
ZBS1: 4
ZBS2: 3



Variación
Media



Antiderrapante




Gray ZBS1

60 x 120 cm Rectificado

Color de boquilla recomendado:

Gris Acero ●



Black ZBS2

60 x 120 cm Rectificado

Color de boquilla recomendado:

Negro ●

Adhesivo Cerámico. Es indispensable el uso de un sistema de nivelación. Se recomienda un desfase no mayor al 25% del largo de la pieza (60X120).



CORSO

PISO / MURO

DALGRES

ACABADO MATE

ACABADO BRILLANTE

60 x 120 cm Rectificado

dalgresXL



Espesor
10.6 mm



Boquilla
2 mm



PEI
ZC33, ZC34: 3
ZC31: 4



Variación
Baja



Antiderrapante

Adhesivo Cerámico. Es indispensable el uso de un sistema de nivelación. Se recomienda un desfase no mayor al 25% del largo de la pieza.



Light Gray ZC31

60 x 120 cm Rectificado

Color de boquilla recomendado:

Gris Acero ●



Dark Gray ZC32

60 x 120 cm Rectificado

Color de boquilla recomendado:

Gris Acero ●

ACABADO BRILLANTE



Light Gray ZC33

60 x 120 cm Rectificado

Color de boquilla recomendado:

Gris Acero ●

ACABADO BRILLANTE



Dark Gray ZC34

60 x 120 cm Rectificado

Color de boquilla recomendado:

Gris Acero ●



SERENITY

PISO / MURO

DALGRES

ACABADO SATINADO

60 x 120 cm Rectificado

dalgres **XL**



Espesor
10.6 mm



Boquilla
2 mm



PEI
4



Variación
Baja




Blanco ZSE9

60 x 120 cm Rectificado

Color de boquilla recomendado:

Blanco Brillante ○

Adhesivo Cerámico. Es indispensable el uso de un sistema de nivelación. Se recomienda un desfase no mayor al 25% del largo de la pieza.



ASTORIA


ASTORIA | Arena

PISO / MURO
DALGRES
ACABADO MATE

60 x 120 cm Rectificado

dalgresXL

 **Espesor**
 10.6 mm


 **Boquilla**
 2 mm

 **PEI**
 3


 **Variación**
 Media



Arena ZAI4

60 x 120 cm Rectificado
 Color de boquilla recomendado:
 Gris Ligero 

Adhesivo Cerámico. Es indispensable el uso de un sistema de nivelación. Se recomienda un desfase no mayor al 25% del largo de la pieza..



SOLARA

SOLARA / Crema

PISO / MURO

DALGRES

ACABADO BRILLANTE

60 x 120 cm Rectificado

dalgres**XL**



Espesor
10.6 mm




Boquilla
2 mm



PEI
3



Variación
Baja



Crema Z008

60 x 120 cm Rectificado

Color de boquilla recomendado:

Blanco Brillante

Gris Ligero

Adhesivo Cerámico. Es indispensable el uso de un sistema de nivelación. Se recomienda un desfase no mayor al 25% del largo de la pieza.



AURORA

PISO / MURO

DALGRES

ACABADO SATINADO Y BRILLANTE

61 x 122 cm Rectificado

60 x 120 cm Rectificado

45 x 90 cm Rectificado

60 x 60 cm Rectificado

dalgres **XL**



Espesor

61x122: 10.3 cm

60X120, 45X90: 10.6 mm

60X60: 8.8 mm



Boquilla

2 mm



PEI

4

Muro: NA



Variación

Baja

Adhesivo Cerámico. Es indispensable el uso de un sistema de nivelación. Se recomienda un desfase no mayor al 25% del largo de la pieza (61X122, 60X120 y 45X90).

NUEVO FORMATO NUEVO ACABADO PULIDO



Bianco ZA62

61 x 122 cm Rectificado

Color de boquilla recomendado:

Blanco Brillante



Bianco ZA61

60 x 120 cm Rectificado

Color de boquilla recomendado:

Blanco Brillante



Bianco ZA61

45 x 90 cm Rectificado

Color de boquilla recomendado:

Blanco Brillante



Bianco Waves ZA61

45 x 90 cm Rectificado

Color de boquilla recomendado:

Blanco Brillante




Bianco ZA62 Brillante

45 x 90 cm Rectificado

Color de boquilla recomendado:

Blanco Brillante



Bianco ZA61

60 x 60 cm Rectificado

Color de boquilla recomendado:

Blanco Brillante



AVENZA

PISO / MURO

DALGRES

ACABADO SATINADO Y BRILLANTE

60 x 120 cm Rectificado

45 x 90 cm Rectificado

60 x 60 cm Rectificado

dalgres **XL**



Espesor

60x120, 45x90: 10.6 mm
60x60: 8.8 mm



Boquilla

2 mm



PEI

60x120, 60x60: 4
45x90: 3



Variación

Media

Adhesivo Cerámico. Es indispensable el uso de un sistema de nivelación. Se recomienda un desfase no mayor al 25% del largo de la pieza (60X120 y 45X90).

ACABADO SATINADO



Blanco ZAV3

60 x 120 cm Rectificado

Color de boquilla recomendado:

Blanco Antiguo

ACABADO BRILLANTE




Blanco ZAV4

45 x 90 cm Rectificado

Color de boquilla recomendado:

Blanco Antiguo

ACABADO SATINADO



Blanco ZAV3

60 x 60 cm Rectificado

Color de boquilla recomendado:

Blanco Antiguo

ACABADO BRILLANTE



Blanco ZAV4

60 x 60 cm Rectificado

Color de boquilla recomendado:

Blanco Antiguo



LATITUD

PISO / MURO

DALGRES

ACABADO SATINADO

60 x 120 cm Rectificado

dalgres**XL**



Espesor

10.6 mm



Boquilla

2 mm



PEI

4



Variación

Baja



Blanco GLT5

60 x 120 cm Rectificado

Color de boquilla recomendado:

Blanco Brillante ○

Adhesivo Cerámico. Es indispensable el uso de un sistema de nivelación. Se recomienda un desfase no mayor al 25% del largo de la pieza.



CARSO

PISO / MURO

DALGRES

ACABADO MATE

60 x 120 cm Rectificado

dalgresXL



Espesor

10.6 mm



Boquilla

2 mm



PEI

3



Variación

Media



Gris GCA4

60 x 120 cm Rectificado

Color de boquilla recomendado:

Gris Natural

Adhesivo Cerámico. Es indispensable el uso de un sistema de nivelación. Se recomienda un desfase no mayor al 25% del largo de la pieza.



QUANTUM

PISO / MURO

DALGRES

ACABADO MATE

60 x 120 cm Rectificado

dalgres**XL**



Espesor

10.6 mm



Boquilla

2 mm



PEI

3

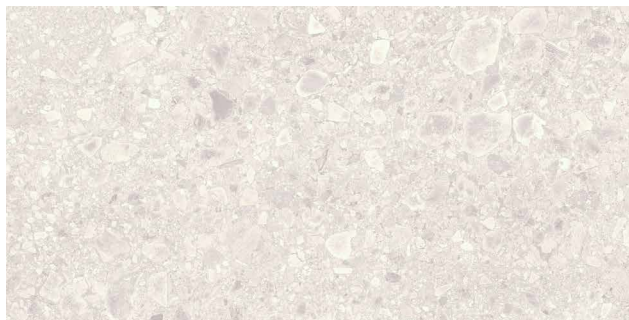


Variación

Baja



Antiderrapante



White ZQT1

60 x 120 cm Rectificado

Color de boquilla recomendado:

Gris Natural



Gray ZQT2

60 x 120 cm Rectificado

Color de boquilla recomendado:

Gris Acero

Adhesivo Cerámico. Es indispensable el uso de un sistema de nivelación. Se recomienda un desfase no mayor al 25% del largo de la pieza.



INFINITY STONE


INFINITY STONE | White

PISO / MURO
DALGRES
ACABADO SATINADO

60 x 120 cm Rectificado

dalgres**XL**

 **Espesor**
 10.6 mm

 **Boquilla**
 2 mm

 **PEI**
 4

 **Variación**
 Baja




White ZIS1

60 x 120 cm Rectificado

Color de boquilla recomendado:

Gris Ligero 

Adhesivo Cerámico. Es indispensable el uso de un sistema de nivelación. Se recomienda un desfase no mayor al 25% del largo de la pieza..



VENTO

VENTO | White Waves en muro
En piso White

PISO / MURO
DALGRES
ACABADO SATINADO

60 x 120 cm Rectificado
45 x 90 cm Rectificado

dalgres XL



Espesor
10.6 mm



Boquilla
2 mm



PEI
4
Muro: NA



Variación
Baja

Adhesivo Cerámico. Es indispensable el uso de un sistema de nivelación. Se recomienda un desfase no mayor al 25% del largo de la pieza.



White GVN1

60 x 120 cm Rectificado
Color de boquilla recomendado:
Blanco Brillante ○



White GVN1

45 x 90 cm Rectificado
Color de boquilla recomendado:
Blanco Brillante ○



White Waves GVN1

45 x 90 cm Rectificado
Color de boquilla recomendado:
Blanco Brillante ○



BOULEVARD

PISO / MURO

DALGRES

ACABADO SATINADO

60 x 120 cm Rectificado

60 x 60 cm Rectificado

dalgres **XL****Espesor**

60 x 120: 10.6 mm

60 x 60: 8.8 mm

**Boquilla**

2 mm

**PEI**

ZBD1: 4

ZBD5, ZBD6: 3

**Variación**

Media

**Blue Cementile ZBD5**
60 x 60 cm Rectificado**Light Gray ZBD1**
60 x 120 cm Rectificado
Color de boquilla recomendado:
Gris Acero ●**Muted Clay ZBD6**
60 x 60 cm Rectificado
Color de boquilla
recomendado:
Avellana ●**Light Gray ZBD1**
60 x 60 cm Rectificado
Color de boquilla
recomendado:
Gris Acero ●

Adhesivo Cerámico. Es indispensable el uso de un sistema de nivelación. Se recomienda un desfase no mayor al 25% del largo de la pieza (60X120).



DOVER

DOVER | Light Gray

PISO / MURO
DALGRES
ACABADO SATINADO

60 x 120 cm Rectificado

dalgresXL

Espesor
 10.6 mm

Boquilla
 2 mm

PEI
 4

Variación
 Baja

Adhesivo Cerámico. Es indispensable el uso de un sistema de nivelación. Se recomienda un desfase no mayor al 25% del largo de la pieza..



White ZDV1
 60 x 120 cm Rectificado
 Color de boquilla recomendado:
 Blanco Antiguo ○



Light Gray ZDV2
 60 x 120 cm Rectificado
 Color de boquilla recomendado:
 Gris Natural ○



INTEGRITY

INTEGRITY | Sand

PISO / MURO

DALGRES

ACABADO MATE

60 x 120 cm Rectificado

60 x 60 cm Rectificado

dalgres **XL**



Espesor

60x120: 10.6 mm

60x60: 8.8 mm



Boquilla

2 mm



PEI

4



Variación

Media



Antiderrapante

Adhesivo Cerámico. Es indispensable el uso de un sistema de nivelación. Se recomienda un desfase no mayor al 25% del largo de la pieza (60x120).



White ZIN1

60 x 120 cm Rectificado

Color de boquilla recomendado:

Blanco Antiguo ○



Sand ZIN2

60 x 120 cm Rectificado

Color de boquilla recomendado:

Gris Acero ●



TREND

PISO / MURO

DALGRES

ACABADO MATE

60 x 120 cm Rectificado

60 x 60 cm Rectificado

dalgres **XL****Espesor**60 x 120: 10.6 mm
60 x 60: 8.8 mm**Boquilla**

2 mm

**PEI**G101, G102: 4
G103, G104: 3**Variación**

Media

**Antiderrapante****Dark Gray G103**

60 x 120 cm Rectificado

Color de boquilla

recomendado:

Mocha ●

**Dark Gray G103**

60 x 60 cm Rectificado

Color de boquilla

recomendado:

Mocha ●

**Beige G101**

60 x 60 cm Rectificado

Color de boquilla

recomendado:

Gris Ligero ○

**Light Gray G102**

60 x 120 cm Rectificado

Color de boquilla

recomendado:

Gris Acero ○

**Light Gray G102**

60 x 60 cm Rectificado

Color de boquilla

recomendado:

Gris Acero ○

**Black G104**

60 x 120 cm Rectificado

Color de boquilla

recomendado:

Negro ●

**Black G104**

60 x 60 cm Rectificado

Color de boquilla

recomendado:

Negro ●

Adhesivo Cerámico. Es indispensable el uso de un sistema de nivelación. Se recomienda un desfase no mayor al 25% del largo de la pieza (60X120).



FINISTERRA

PISO / MURO

DALGRES

ACABADO MATE

60 x 120 cm Rectificado

45 x 90 cm Rectificado

45 x 90 cm

dalgres **XL****Espesor**

10.6 mm

**Boquilla**

Rect. 2 mm

No rect. 4 mm

**PEI**

Muro: NA

4

**Variación**

Media

**Antiderrapante**

Adhesivo Cerámico. Es indispensable el uso de un sistema de nivelación. Se recomienda un desfase no mayor al 25% del largo de la pieza.

**White GFT1**

60 x 120 cm Rectificado

Color de boquilla recomendado:

Blanco Antiguo ○

**White GFT1**

45 x 90 cm

45 x 90 cm Rectificado

Color de boquilla recomendado:

Blanco Antiguo ○

**White Waves GFT1**

45 x 90 cm Rectificado

Color de boquilla recomendado:

Blanco Antiguo ○

**Gray GFT2**

60 x 120 cm Rectificado

Color de boquilla recomendado:

Blanco Antiguo ○

**Gray GFT2**

45 x 90 cm

45 x 90 cm Rectificado

Color de boquilla recomendado:

Blanco Antiguo ○

**Gray Waves GFT2**

45 x 90 cm Rectificado

Color de boquilla recomendado:

Blanco Antiguo ○



ARDESIA

PISO / MURO

DALGRES

ACABADO MATE

60 x 120 cm Rectificado

dalgres**XL**



Espesor

10.6 mm



Boquilla

2 mm



PEI

4



Variación

Alta



Antiderrapante


Adhesivo Cerámico. Es indispensable el uso de un sistema de nivelación. Se recomienda un desfase no mayor al 25% del largo de la pieza.



Light Gray GA10

60 x 120 cm Rectificado

Color de boquilla recomendado:


Gris Ligerio 




Dark Gray GA11

60 x 120 cm Rectificado

Color de boquilla recomendado:

Negro Opaco 



ORIGIN


ORIGIN | Black

PISO / MURO
DALGRES
ACABADO MATE

60 x 120 cm Rectificado

dalgres**XL**

 **Espesor**
 10.6 mm

 **Boquilla**
 2 mm

 **PEI**
 3


 **Variación**
 Media

 **Antiderrapante**

Adhesivo Cerámico. Es indispensable el uso de un sistema de nivelación. Se recomienda un desfase no mayor al 25% del largo de la pieza..



Black GON1
 60 x 120 cm Rectificado
 Color de boquilla recomendado:
 Negro ●



PIASENTINA

PIASENTINA | Gray

PISO / MURO

DALGRES

ACABADO MATE

60 x 120 cm Rectificado

dalgres **XL**



Espesor

10.6 mm



Boquilla

2 mm



PEI

4



Variación

Alta



Antiderrapante

Adhesivo Cerámico. Es indispensable el uso de un sistema de nivelación. Se recomienda un desfase no mayor al 25% del largo de la pieza.



Light Gray GP01

60 x 120 cm Rectificado

Color de boquilla recomendado:

Gris Ligero ●



Gray GP02

60 x 120 cm Rectificado

Color de boquilla recomendado:

Platino ●



TRIVENZA

PISO / MURO

DALGRES

ACABADO MATE

20 x 120 cm

dalgres **XL**



Espesor

10.6 mm



Boquilla

4 mm



PEI

3



Variación

Media



Antiderrapante

Adhesivo Cerámico. Es indispensable el uso de un sistema de nivelación. Se recomienda un desfase no mayor al 25% del largo de la pieza.



Beige GTZ1

20 x 120 cm

Color de boquilla recomendado:

Blanco Antiguo



Light Gray GTZ2

20 x 120 cm

Color de boquilla recomendado:

Gris Acero



Fresno GTZ3

20 x 120 cm

Color de boquilla recomendado:

Avellana



ROVET

ROVET | Cenizo

PISO / MURO
DALGRES
ACABADO MATE

20 x 120 cm Rectificado

dalgres XL

Espesor
 10.6 mm

Boquilla
 2 mm

PEI
 3

Variación
 Media

Antiderrapante

Adhesivo Cerámico. Es indispensable el uso de un sistema de nivelación. Se recomienda un desfase no mayor al 25% del largo de la pieza..



Natural ZRT1
 20 x 120 cm Rectificado
 Color de boquilla recomendado:
 Blanco Antiguo ○



Gris ZRT2
 20 x 120 cm Rectificado
 Color de boquilla recomendado:
 Gris Acero ●



Cenizo ZRT3
 20 x 120 cm Rectificado
 Color de boquilla recomendado:
 Blanco Antiguo ○



BRUNELLA

BRUNELLA | Castaño

PISO / MURO
DALGRES
ACABADO MATE

20 x 120 cm Rectificado

dalgresXL



Espesor
10.6 mm



Boquilla
2 mm



PEI
3




Variación
Media



Antiderrapante

Adhesivo Cerámico. Es indispensable el uso de un sistema de nivelación. Se recomienda un desfase no mayor al 25% del largo de la pieza.

REVEALSNC 3D™
 REVEAL IMAGING™



Castaño ZLL1

20 x 120 cm Rectificado

Color de boquilla recomendado:

Mocha ●



LEGEND

PISO / MURO

DALGRES

ACABADO MATE

20 x 120 cm Rectificado

20 x 90 cm Rectificado

18 x 50 cm

15 x 66 cm

dalgres**XL****Espesor**

20x120: 10.6 mm

20X90: 8.4 mm

18X50: 8 mm

15x66: 8 mm

**Boquilla**

Rect. 2 mm

No rect. 4 mm

**PEI**

4

**Variación**

Media

**Antiderrapante****Greige GLD2**

20 x 120 cm Rectificado

Color de boquilla recomendado:

Gris Ligero

**Greige GLD2**

20 x 90 cm Rectificado

Color de boquilla recomendado:

Gris Ligero

**Natural GLD3**

20 x 120 cm Rectificado

Color de boquilla recomendado:

Gris Ligero

**Natural GLD3**

20 x 90 cm Rectificado

Color de boquilla recomendado:

Gris Ligero

**Brown GLD4**

20 x 120 cm Rectificado

Color de boquilla recomendado:

Chocolate

**Greige GLD2**

18 x 60 cm

Color de boquilla recomendado:

Gris Ligero

**Greige GLD2**

15 x 66 cm

Color de boquilla recomendado:

Gris Ligero

**Natural GLD3**

18 x 60 cm

Color de boquilla recomendado:

Gris Ligero

**Natural GLD3**

15 x 66 cm

Color de boquilla recomendado:

Gris Ligero

Adhesivo Cerámico. Es indispensable el uso de un sistema de nivelación. Se recomienda un desfase no mayor al 25% del largo de la pieza.



ROYAL WALNUT

PISO / MURO

DALGRES

ACABADO MATE

20 x 120 cm Rectificado

15 x 66 cm

dalgres **XL****Espesor**

20x120: 10.6 mm

15x66: 8 mm

**Boquilla**

Rect. 2 mm

No rect. 4 mm

**PEI**

3

**Variación**

Media

**Antiderrapante**

Adhesivo Cerámico. Es indispensable el uso de un sistema de nivelación. Se recomienda un desfase no mayor al 25% del largo de la pieza.

**Natural Brown GRW1**

20 x 120 cm Rectificado

Color de boquilla recomendado:

Chocolate ●

**Natural Brown GRW1**

15 x 66 cm Rectificado

Color de boquilla recomendado:

Chocolate ●

**Dark Brown GRW2**

20 x 120 cm Rectificado

Color de boquilla recomendado:

Chocolate ●




PIETRA FRANCESA

PISO
DALGRES
ACABADO SATINADO

60.5 x 60.5 cm
 60 x 60 cm Rectificado

dalgres**XL**

 **Espesor**
 8.8mm

 **Boquilla**
 Rect. 2 mm
 No rect. 4 mm

 **PEI**
 4

 **Variación**
 Media



Light Grey GPF1
 60.5 x 60.5 cm
 Color de boquilla recomendado:
 Gris Natural ●



Light Grey GPF1
 60 x 60 cm Rectificado
 Color de boquilla recomendado:
 Gris Natural ●

Adhesivo Cerámico. Es indispensable el uso de un sistema de nivelación.



SPAZIO

PISO / MURO

DALGRES / CERÁMICO ACABADO SATINADO

60 x 120 cm Rectificado
 45 x 90 cm Rectificado
 60 x 60 cm Rectificado
 60.5 x 60.5 cm
 55 x 55 cm
 30 x 60 cm Rectificado
 45 x 45 cm
 30 x 45 cm
 37 x 37 cm
 20 x 30 cm

dalgres **XL**



Espesor

60x120: 10.6 mm
 60x60: 8.8 mm
 55x55: 9.4 mm
 45x90: 10.6 mm
 45x45: 7.5 mm
 30x60: 8.8 mm
 30x45: 8.4 mm
 37x37: 7.6 mm
 20x30: 7.5 mm



Boquilla

Rect. 2 mm
 No rect. 4 mm



PEI

4
 Muro: NA



Variación

Media

Adhesivo Cerámico. Es indispensable el uso de un sistema de nivelación. Se recomienda un desfase no mayor al 25% del largo de la pieza (60x120 y 45x90).



Crema GSZ1

60 x 120 cm Rectificado



Crema GSZ1

60.5 x 60.5 cm
 60 x 60 Rectificado



Crema GSZ1

45 x 90 cm Rectificado



Gris GSZ2

60 x 120 cm Rectificado
 Color de boquilla recomendado:
 Gris Acero ●



Gris GSZ2

60.5 x 60.5 cm
 60 x 60 Rectificado



Gris GSZ2


45 x 90 cm Rectificado

PISO / MURO CERÁMICO



Crema GSZ1

30 x 60 cm Rectificado



Crema GSZ1

55 x 55 cm




Crema GSZ1

45 x 45 cm



Crema GSZ1

30 x 45 cm




Crema GSZ1

37 x 37 cm




Crema GSZ1

20 x 30 cm



Gris GSZ2

55 x 55 cm



Gris GSZ2

37 x 37 cm



Gris GSZ2

20 x 30 cm



KENDO

PISO / MURO

DALGRES

ACABADO MATE

45 x 90 cm Rectificado

dalgres **XL**



Espesor
10.6 mm



Boquilla
2 mm



PEI
4



Variación
Media



Antiderrapante




Gray ZKN2

45 x 90 cm Rectificado

Color de boquilla recomendado:

Sepia ●

Adhesivo Cerámico. Es indispensable el uso de un sistema de nivelación. Se recomienda un desfase no mayor al 25% del largo de la pieza.




KALOS | Greige

KALOS

PISO / MURO
DALGRES
ACABADO MATE

45 x 90 cm

 **Espesor**
10.6 mm

 **Boquilla**
4 mm

 **PEI**
4

 **Variación**
Media

 **Antiderrapante**

Adhesivo Cerámico. Es indispensable el uso de un sistema de nivelación. Se recomienda un desfase no mayor al 25% del largo de la pieza..



Gris ZK07
45 x 90 cm
Color de boquilla recomendado:
Negro Opaco ●



Greige ZK08
45 x 90 cm
Color de boquilla recomendado:
Gris Natural ○




ARTESA

ARTESA | Gris y Oscuro


PISO / MURO
DALGRES
ACABADO MATE

45 x 90 cm

 **Espesor**
10.6 mm

 **Boquilla**
4 mm

 **PEI**
ZAR3: 4
ZAR4: 3

 **Variación**
Baja

 **Antiderrapante**

Adhesivo Cerámico. Es indispensable el uso de un sistema de nivelación. Se recomienda un desfase no mayor al 25% del largo de la pieza.



Gris ZAR3
45 x 90 cm
Color de boquilla recomendado:
Gris Ligero ●



Obscuro ZAR4
45 x 90 cm
Color de boquilla recomendado:
Negro Opaco ●




BAUME

BAUME | Chevron Miel

PISO / MURO
DALGRES
ACABADO MATE

45 x 90 cm Rectificado

 **Espesor**
 10.6 mm

 **Boquilla**
 2 mm

 **PEI**
 4

 **Variación**
 Baja

 **Antiderrapante**

Adhesivo Cerámico. Es indispensable el uso de un sistema de nivelación. Se recomienda un desfase no mayor al 25% del largo de la pieza..



Chevron Miel ZBM2
 45 x 90 cm Rectificado
 Color de boquilla recomendado:
 Avellana ●



QUARTZITE


QUARTZITE | Gray

PISO / MURO
DALGRES
ACABADO MATE

45 x 90 cm Rectificado

 **Espesor**
 10.6 mm

 **Boquilla** 2 mm  **PEI** 4

 **Variación**
 Alta

 **Antiderrapante**

Adhesivo Cerámico. Es indispensable el uso de un sistema de nivelación. Se recomienda un desfase no mayor al 25% del largo de la pieza.




White GQZ1
 45 x 90 cm Rectificado
 Color de boquilla recomendado:
 Gris Acero ●



Gray GQZ2
 45 x 90 cm Rectificado
 Color de boquilla recomendado:
 Gris Acero ●



Multicolor GQZ3
 45 x 90 cm Rectificado
 Color de boquilla recomendado:
 Sepia ●




STONE CAVE

STONE CAVE | Black

PISO / MURO
DALGRES
ACABADO MATE

45 x 90 cm Rectificado

 **Espesor**
 10.6 mm

 **Boquilla**
 2 mm

 **PEI**
 2

 **Variación**
 Media

 **Antiderrapante**

Adhesivo Cerámico. Es indispensable el uso de un sistema de nivelación. Se recomienda un desfase no mayor al 25% del largo de la pieza..



Black ZSC3
 45 x 90 cm Rectificado
 Color de boquilla recomendado:
 Negro ●



STONECITY

STONECITY | Dark Gray

PISO / MURO
DALGRES
ACABADO MATE

45 x 90 cm



Espesor
 10.6 mm



Boquilla
 4 mm



PEI
 4



Variación
 Alta



Antiderrapante

Adhesivo Cerámico. Es indispensable el uso de un sistema de nivelación. Se recomienda un desfase no mayor al 25% del largo de la pieza.



Dark Gray GSC2

45 x 90 cm

Color de boquilla recomendado:

Gris Acero ●



FINESSE

PISO / MURO

DALGRES

ACABADO MATE

45 x 90 cm Rectificado

**Espesor**

10.6 mm

**Boquilla**

2 mm

**PEI**

4

Muro: NA

**Variación**


Baja

**Antiderrapante**

(Piso)

Adhesivo Cerámico. Es indispensable el uso de un sistema de nivelación. Se recomienda un desfase no mayor al 25% del largo de la pieza.

LISOS

**Beige GFN1**

45 x 90 cm Rectificado

Color de boquilla recomendado:

Blanco Antiguo **Gray GFN2**

45 x 90 cm Rectificado

Color de boquilla recomendado:

Gris Ligero

WAVES


**Waves Beige GFN1**

45 x 90 cm Rectificado

Color de boquilla recomendado:

Blanco Antiguo

MICROLINES

**Microlines Gray GFN2**

45 x 90 cm Rectificado


Color de boquilla recomendado:

Gris Ligero **Waves Gray GFN2**

45 x 90 cm Rectificado

Color de boquilla recomendado:

Gris Ligero




ROTTERDAM

ROTTERDAM | Anthracite Stripes

PISO / MURO
DALGRES
ACABADO MATE

45 x 90 cm Rectificado

 **Espesor**
 10.6 mm

 **Boquilla**
 2 mm

 **PEI**
 3
 Muro: NA

 **Variación**
 Media

 **Antiderrapante**

Adhesivo Cerámico. Es indispensable el uso de un sistema de nivelación. Se recomienda un desfase no mayor al 25% del largo de la pieza..



Anthracite GRT1
 45 x 90 cm Rectificado
 Color de boquilla recomendado:
 Negro Opaco ●

MURO ESTRUCTURADO



Anthracite Stripes GRT1
 45 x 90 cm Rectificado
 Color de boquilla recomendado:
 Negro Opaco ●



MELBOURNE

MELBOURNE | Multicolor

PISO / MURO
DALGRES
ACABADO MATE

45 x 90 cm Rectificado

 **Esesor**
 10.6 mm

 **Boquilla**
 2 mm

 **PEI**
 NA

 **Variación**
 Media

Adhesivo Cerámico. Es indispensable el uso de un sistema de nivelación.




White GMB1
 45 x 90 cm Rectificado
 Color de boquilla recomendado:
 Gris Ligero ●



Gray GMB2
 45 x 90 cm Rectificado
 Color de boquilla recomendado:
 Gris Natural ●



Multicolor GMB3
 45 x 90 cm Rectificado
 Color de boquilla recomendado:
 Avellana ●




TEMPO

TEMPO | White

PISO / MURO
DALGRES
ACABADO MATE

45 x 90 cm Rectificado

 **Espesor**
10.6 mm

 **Boquilla**
2 mm


 **PEI**
3

 **Variación**
Media


 **Antiderrapante**


Adhesivo Cerámico. Es indispensable el uso de un sistema de nivelación. Se recomienda un desfase no mayor al 25% del largo de la pieza..



White GTM1
45 x 90 cm Rectificado
Color de boquilla recomendado:
Gris Ligero 



Gray GTM2
45 x 90 cm Rectificado
Color de boquilla recomendado:
Gris Acero 



ANKARA

ANKARA | Cream

PISO / MURO
DALGRES
ACABADO SATINADO

45 x 90 cm Rectificado



Espesor
10.6 mm



Boquilla
2 mm



PEI
4




Variación
Baja



Cream ZAK1

45 x 90 cm Rectificado
 Color de boquilla recomendado:
 Blanco Brillante ○

Adhesivo Cerámico. Es indispensable el uso de un sistema de nivelación. Se recomienda un desfase no mayor al 25% del largo de la pieza.




ATEMPO

ATEMPO | Gris

PISO / MURO
DALGRES
ACABADO SATINADO

45 x 90 cm Rectificado

 **Espesor**
 10.6 mm

 **Boquilla**
 2 mm


 **PEI**
 3

 **Variación**
 Media



Gris ZAM6
 45 x 90 cm Rectificado
 Color de boquilla recomendado:
 Platino ●

Adhesivo Cerámico. Es indispensable el uso de un sistema de nivelación. Se recomienda un desfase no mayor al 25% del largo de la pieza.




GRAND MARBLE

GRAND MARBLE | Gris

PISO / MURO
DALGRES
ACABADO SATINADO

45 x 90 cm Rectificado

 **Espesor**
 10.6 mm

 **Boquilla**
 2 mm

 **PEI**
 4

 **Variación**
 Media



Gris ZGM9
 45 x 90 cm Rectificado
 Color de boquilla recomendado:
 Gris Acero ●

Adhesivo Cerámico. Es indispensable el uso de un sistema de nivelación. Se recomienda un desfase no mayor al 25% del largo de la pieza.




PURE

PURE | White


PISO / MURO
DALGRES
ACABADO SATINADO

45 x 90 cm Rectificado
 60 x 60 cm Rectificado


 **Espesor**
 45x90: 10.6 mm
 60x60: 8.8 mm

 **Boquilla** 2 mm  **PEI** 4

 **Variación**
 Baja



White GPR1
 60 x 60 cm Rectificado
 Color de boquilla recomendado:
 Blanco Brillante ○



White GPR1
 45 x 90 cm Rectificado
 Color de boquilla recomendado:
 Blanco Brillante ○

Adhesivo Cerámico. Es indispensable el uso de un sistema de nivelación. Se recomienda un desfase no mayor al 25% del largo de la pieza (45x90).



PURE ORIGAMI

PURE ORIGAMI | Black

MURO
DALGRES
ACABADO SATINADO

45 x 90 cm Rectificado



Espesor
10.6 mm



Boquilla
2 mm



PEI
NA



Variación
Baja

Adhesivo Cerámico. Es indispensable el uso de un sistema de nivelación. Se recomienda un desfase no mayor al 25% del largo de la pieza.



White GPR1

45 x 90 cm Rectificado
Color de boquilla recomendado:
Blanco Brillante ○



Black GPR5

45 x 90 cm Rectificado
Color de boquilla recomendado:
Negro Opaco ●



PURE FIORE

MURO
DALGRES
ACABADO SATINADO

45 x 90 cm Rectificado



Espesor
10.6 mm



Boquilla
2 mm



PEI
NA



Variación
Baja



White GPR1

45 x 90 cm Rectificado

Color de boquilla recomendado:

Blanco Brillante ○

Adhesivo Cerámico. Es indispensable el uso de un sistema de nivelación. Se recomienda un desfase no mayor al 25% del largo de la pieza.



ARTEK

MURO
DALGRES
ACABADO SATINADO

45 x 90 cm Rectificado



Espesor
10.6 mm



Boquilla
2 mm




PEI
NA



Variación
Media

Adhesivo Cerámico. Es indispensable el uso de un sistema de nivelación. Se recomienda un desfase no mayor al 25% del largo de la pieza.



White GAK1

45 x 90 cm Rectificado
 Color de boquilla recomendado:
 Blanco Brillante ○



Black GAK2

45 x 90 cm Rectificado
 Color de boquilla recomendado:
 Negro Opaco ●



Blend Gray GAK3

45 x 90 cm Rectificado
 Color de boquilla recomendado:
 Gris Acero ●




SONATA


SONATA | Black

PISO / MURO
DALGRES
ACABADO MATE

20 x 90 cm

 **Espesor**
8.4 mm

 **Boquilla**
4 mm

 **PEI**
ZS26: 3
ZS27: 2

 **Variación**
Media

 **Antiderrapante**

Adhesivo Cerámico. Es indispensable el uso de un sistema de nivelación. Se recomienda un desfase no mayor al 25% del largo de la pieza.



Gray ZS26
20 x 90 cm
Color de boquilla recomendado:
Gris Acero ●



Black ZS27
20 x 90 cm
Color de boquilla recomendado:
Platino ●



GOLDENWOOD

GOLDEN WOOD | Natural

PISO / MURO

DALGRES

ACABADO MATE

20 x 90 cm



Espesor

8.4 mm



Boquilla

4 mm



PEI

3



Variación

Media



Antiderrapante

Adhesivo Cerámico. Es indispensable el uso de un sistema de nivelación. Se recomienda un desfase no mayor al 25% del largo de la pieza.



Natural ZGW6

20 x 90 cm

Color de boquilla recomendado:

Sepia ●



Brown ZGW7

20 x 90 cm

Color de boquilla recomendado:

Chocolate ●



TIMBERWOOD

PISO / MURO

DALGRES

ACABADO MATE

20 x 90 cm



Espesor

8.4 mm



Boquilla

4 mm



PEI

4



Variación

Baja



Antiderrapante



Gray GTW3

20 x 90 cm

Color de boquilla recomendado:

Gris Natural

Adhesivo Cerámico. Es indispensable el uso de un sistema de nivelación. Se recomienda un desfase no mayor al 25% del largo de la pieza.




RACCONTO

RACCONTO | Bianco

PISO / MURO
DALGRES
ACABADO MATE

20 x 90 cm

 **Espesor**
 8.4 mm

 **Boquilla**
 4 mm

 **PEI**
 4

 **Variación**
 Baja

 **Antiderrapante**

Adhesivo Cerámico. Es indispensable el uso de un sistema de nivelación. Se recomienda un desfase no mayor al 25% del largo de la pieza.



Bianco GRC1
 20 x 90 cm
 Color de boquilla recomendado:
 Gris Natural



OREGON

OREGON | Rovere

PISO / MURO
DALGRES
ACABADO MATE

20 x 90 cm



Espesor
 8.4 mm



Boquilla
 4 mm



PEI
 4



Variación
 Media



Antiderrapante

Adhesivo Cerámico. Es indispensable el uso de un sistema de nivelación. Se recomienda un desfase no mayor al 25% del largo de la pieza.



Rovere GOR1

20 x 90 cm

Color de boquilla recomendado:

Gris Natural




ALDERWOOD

ALDERWOOD | Walnut

PISO / MURO
DALGRES
ACABADO MATE

20 x 90 cm Rectificado

 **Espesor**
 8.4 mm

 **Boquilla**
 2 mm

 **PEI**
 4

 **Variación**
 Media

 **Antiderrapante**

Adhesivo Cerámico. Es indispensable el uso de un sistema de nivelación. Se recomienda un desfase no mayor al 25% del largo de la pieza.



Walnut ZAW2
 20 x 90 cm Rectificado
 Color de boquilla recomendado:
 Chocolate ●



AFRICAN WALNUT

AFRICAN WALNUT | Natural

PISO / MURO
DALGRES
ACABADO MATE

20 x 90 cm

 **Espesor**
 8.4 mm

 **Boquilla** 4 mm  **PEI** 3

 **Variación**
 Media

 **Antiderrapante**

Adhesivo Cerámico. Es indispensable el uso de un sistema de nivelación. Se recomienda un desfase no mayor al 25% del largo de la pieza.

**Natural GAW1**

20 x 90 cm

Color de boquilla recomendado:

Chocolate ●

**Brown GAW2**

20 x 90 cm

Color de boquilla recomendado:

Mocha ●




FORESTA


FORESTA | Castaño

PISO / MURO
DALGRES
ACABADO MATE

20 x 90 cm

 **Espesor**
8.4 mm

 **Boquilla**
4 mm

 **PEI**
GFO2,
GFO3: 3
GFO1: 4

 **Variación**
Media

 **Antiderrapante**

Adhesivo Cerámico. Es indispensable el uso de un sistema de nivelación. Se recomienda un desfase no mayor al 25% del largo de la pieza.




Castaño GFO1
20 x 90 cm
Color de boquilla recomendado:
Mocha ●



Cerezo GFO2
20 x 90 cm
Color de boquilla recomendado:
Chocolate ●



Nogal GFO3
20 x 90 cm
Color de boquilla recomendado:
Mocha ●



EVOLUTION

EVOLUTION | Gray

PISO / MURO
DALGRES
ACABADO MATE

20 x 90 cm



Espesor
 8.4 mm



Boquilla
 4 mm



PEI
 4



Variación
 Alta



Antiderrapante

Adhesivo Cerámico. Es indispensable el uso de un sistema de nivelación. Se recomienda un desfase no mayor al 25% del largo de la pieza.



Gray GEV1

20 x 90 cm

Color de boquilla recomendado:

Gris Acero ●



EMBLEM

PISO / MURO

DALGRES

ACABADO MATE

20 x 90 cm Rectificado

18 x 60 cm

Zoclo 7 x 30 cm

**Espesor**

20 x 90: 8.4 mm

18 x 60: 9.3 mm

**Boquilla**

Rect. 2 mm

No rect. 4 mm

**PEI**

EM02, EM03: 3

EM01: 4

**Variación**

Media

**Antiderrapante**

Adhesivo Cerámico. Es indispensable el uso de un sistema de nivelación (20X90). Se recomienda un desfase no mayor al 25% del largo de la pieza.

**Beige EM01**

20 x 90 cm Rectificado

Color de boquilla recomendado:

Sepia ●

**Grey EM03**

20 x 90 cm Rectificado

Color de boquilla recomendado:

Gris Acero ●

**Beige EM01**

18 x 60 cm

Color de boquilla recomendado:

Sepia ●

**Brown EM02**

18 x 60 cm

Color de boquilla recomendado:

Mocha ●

**Grey EM03**

18 x 60 cm

Color de boquilla recomendado:

Gris Acero ●

**Brown EM02**

20 x 90 cm Rectificado

Color de boquilla recomendado:

Mocha ●



SUNWOOD

SUNWOOD | Miel

PISO / MURO
DALGRES
ACABADO MATE

20 x 90 cm
 18 x 60 cm

Espesor
 20x90: 8.4 mm
 18x60: 9.3 mm

Boquilla
 4 mm

PEI
 ZDM1: 4
 ZDM2: 3

Variación
 Media

Antiderrapante

Adhesivo Cerámico. Es indispensable el uso de un sistema de nivelación. Se recomienda un desfase no mayor al 25% del largo de la pieza.




Natural ZDM1
 20 x 90 cm
 Color de boquilla recomendado:
 Blanco Antiguo ○




Natural ZDM1
 18 x 60 cm
 Color de boquilla recomendado:
 Blanco Antiguo ○



Miel ZDM2
 20 x 90 cm
 Color de boquilla recomendado:
 Avellana ●



Miel ZDM2
 18 x 60 cm
 Color de boquilla recomendado:
 Avellana ●



GALIERI

GALIERI | Castaño

PISO / MURO
DALGRES
ACABADO MATE

20 x 90 cm
 18 x 60 cm

Espeor
 20x90: 8.4 mm
 18x60: 9.3 mm

Boquilla 4 mm **PEI** 3

Variación
 Media

Antiderrapante

Adhesivo Cerámico. Es indispensable el uso de un sistema de nivelación. Se recomienda un desfase no mayor al 25% del largo de la pieza.



Natural ZG11
 20 x 90 cm
 Color de boquilla recomendado:
 Blanco Antiguo ○



Natural ZG1
 18 x 60 cm
 Color de boquilla recomendado:
 Blanco Antiguo ○



Castaño ZG12
 20 x 90 cm
 Color de boquilla recomendado:
 Sepia ●



Castaño ZG12
 18 x 60 cm
 Color de boquilla recomendado:
 Sepia ●



WHISPER OAK

PISO / MURO

DALGRES

ACABADO MATE

15 x 66 cm



Espesor

8 mm



Boquilla

4 mm



PEI

4



Variación

Alta



Antiderrapante



Brown GWH1

15 x 66 cm

Color de boquilla recomendado:

Chocolate ●



Brown GWH2

15 x 66 cm

Color de boquilla recomendado:

Chocolate ●



Gray GWH3

15 x 66 cm

Color de boquilla recomendado:

Gris Ligero ●

Adhesivo Cerámico. Es indispensable el uso de un sistema de nivelación. Se recomienda un desfase no mayor al 25% del largo de la pieza.




EVERSTONE

EVERSTONE | En muro Multicolor
En piso Dark Gray

PISO / MURO
DALGRES
ACABADO MATE

18 x 60 cm

 **Espesor**
9.3 mm

 **Boquilla**
4 mm

 **PEI**
3

 **Variación**
Alta

 **Antiderrapante**

Adhesivo Cerámico. Se recomienda un desfase no mayor al 25% del largo de la pieza.



Multicolor ZES3

18 x 60 cm

Color de boquilla recomendado:
Platino ●



Dark Gray ZES4

18 x 60 cm

Color de boquilla recomendado:
Platino ●



FORT WOOD


FORT WOOD | Brown
En muro COVALIA | Moka

PISO / MURO
DALGRES
ACABADO MATE

18 x 60 cm

 **Espesor**
9.3 mm

 **Boquilla** 4 mm  **PEI** 4

 **Variación**
Alta

 **Antiderrapante**

Adhesivo Cerámico. Se recomienda un desfase no mayor al 25% del largo de la pieza.



Beige ZFW2
18 x 60 cm
Color de boquilla recomendado:
Blanco Antiquo ○



Brown ZFW3
18 x 60 cm
Color de boquilla recomendado:
Sepia ●



Light Gray ZFW4
18 x 60 cm
Color de boquilla recomendado:
Gris Acero ○



Dark Gray ZFW5
18 x 60 cm
Color de boquilla recomendado:
Platino ●




LIVING WOOD

LIVING WOOD | Brown

PISO / MURO
DALGRES
ACABADO MATE

18 x 60 cm

 **Espesor**
9.3 mm

 **Boquilla**
4 mm

 **PEI**
3

 **Variación**
Media

 **Antiderrapante**

Adhesivo Cerámico. Se recomienda un desfase no mayor al 25% del largo de la pieza.



Gray ZLW5
18 x 60 cm
Color de boquilla recomendado:
Blanco Antiguo ○



Brown ZLW6
18 x 60 cm
Color de boquilla recomendado:
Sepia ●




BAEZA

BAEZA | Tabaco

PISO / MURO
DALGRES
ACABADO MATE

18 x 60 cm

 **Esesor**
 9.3 mm

 **Boquilla**
 4 mm

 **PEI**
 3

 **Variación**
 Media

 **Antiderrapante**

Adhesivo Cerámico. Se recomienda un desfase no mayor al 25% del largo de la pieza.



Tabaco ZBA3
 18 x 60 cm
 Color de boquilla recomendado:
 Platino ●




ANTIQUÉ WOOD

ANTIQUÉ WOOD | Ocre


PISO / MURO
DALGRES
ACABADO MATE

18 x 60 cm

 **Espesor**
 9.3 mm

 **Boquilla**
 4 mm

 **PEI**
 3

 **Variación**
 Aleatoria

 **Antiderrapante**

Adhesivo Cerámico. Se recomienda un desfase no mayor al 25% del largo de la pieza.




Ocre ZDC0

18 x 60 cm

Color de boquilla recomendado:

Sepia 

Mocha 



ENCANABANÚ

ENCANABANÚ | Cerezo

PISO / MURO
DALGRES
ACABADO MATE

18 x 60 cm



Espesor
9.3 mm



Boquilla
4 mm



PEI
4



Variación
Media



Antiderrapante

Adhesivo Cerámico. Se recomienda un desfase no mayor al 25% del largo de la pieza.



Castaño ZCS2

18 x 60 cm

Color de boquilla recomendado:

Sepia ●



Cerezo ZCS3

18 x 60 cm

Color de boquilla recomendado:

Avellana ●




BLACK WALNUT

BLACK WALNUT | Natural

PISO / MURO
DALGRES
ACABADO MATE

18 x 60 cm

 **Espesor**
 9.3 mm

 **Boquilla**
 4 mm

 **PEI**
 3


 **Variación**
 Media

 **Antiderrapante**


Adhesivo Cerámico. Se recomienda un desfase no mayor al 25% del largo de la pieza.



Natural ZDM3
 18 x 60 cm
 Color de boquilla recomendado:
 Mocha ●



Moka ZDM4
 18 x 60 cm
 Color de boquilla recomendado:
 Mocha ●



REPÚBLICA

REPÚBLICA | Multicolor

MURO
DALGRES
ACABADO MATE

18 x 60 cm

 **Espesor**
 9.3 mm

 **Boquilla**
 2 mm

 **PEI**
 4
 Muro: NA

 **Variación**
 Media




Multicolor ZTN4

18 x 60 cm

Color de boquilla recomendado:

Mocha ●

Adhesivo Cerámico. Se recomienda un desfase no mayor al 25% del largo de la pieza.



KENDAL

KENDAL | Brown


PISO / MURO
DALGRES
ACABADO MATE

18 x 60 cm

 **Espesor**
9.3 mm

 **Boquilla**
4 mm

 **PEI**
3

 **Variación**
Alta

 **Antiderrapante**

Adhesivo Cerámico. Se recomienda un desfase no mayor al 25% del largo de la pieza.



Brown GKD1
18 x 60 cm
Color de boquilla recomendado:
Mocha ●



PORTER WOOD

PORTER WOOD | Multicolor

PISO / MURO
DALGRES
ACABADO MATE

18 x 60 cm


Espesor
 9.3 mm

Boquilla 4 mm **PEI** 3

Variación
 Aleatoria

Antiderrapante

Adhesivo Cerámico. Se recomienda un desfase no mayor al 25% del largo de la pieza.



Multicolor ZPW5
 18 x 60 cm
 Color de boquilla recomendado:
 Negro ●



QATAR

PISO / MURO

DALGRES

ACABADO MATE

60 x 60 cm Rectificado

**Espesor**

8.8 mm

**Boquilla**

2 mm

**PEI**

3

**Variación**

Media

**Antiderrapante****Chocolate ZQT5**

60 x 60 cm Rectificado

Color de boquilla recomendado:

Mocha ●

Adhesivo Cerámico. Es indispensable el uso de un sistema de nivelación.




DOSSET

DOSSET | Gris

PISO
DALGRES
ACABADO MATE

60 x 60 cm Rectificado

 **Espesor**
8.8 mm

 **Boquilla**
2 mm

 **PEI**
3

 **Variación**
Media

 **Antiderrapante**


Adhesivo Cerámico. Es indispensable el uso de un sistema de nivelación.



Beige ZDT1
60 x 60 cm Rectificado
Color de boquilla recomendado:
Gris Ligero ●



Gris ZDT2
60 x 60 cm Rectificado
Color de boquilla recomendado:
Gris Acero ●



LIBERATO

LIBERATO | Beige

PISO
DALGRES
ACABADO SATINADO

60.5 x 60.5 cm

 **Espesor**
 8.8 mm

 **Boquilla** 4 mm  **PEI** 3

 **Variación**
 Media

Adhesivo Cerámico. Es indispensable el uso de un sistema de nivelación.



Beige GLB1
 60.5 x 60.5 cm
 Color de boquilla recomendado:
 Gris Ligero ●



Gray GLB2
 60.5 x 60.5 cm
 Color de boquilla recomendado:
 Gris Natural ●



STRATTO

STRATTO | Light Gray

PISO
DALGRES
ACABADO MATE

60.5 x 60.5 cm

Espesor
8.8 mm

Boquilla
4 mm

PEI
ZS36: 4
ZS37: 3
ZS38: 2

Variación
Baja

Antiderrapante

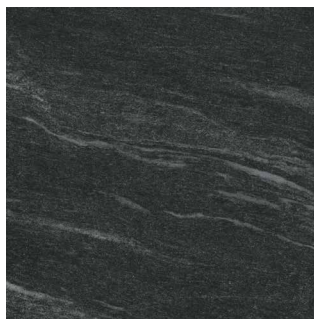
Adhesivo Cerámico. Es indispensable el uso de un sistema de nivelación.




Light Gray ZS36
60.5 x 60.5 cm
Color de boquilla recomendado:
Gris Natural ○



Gray ZS37
60.5 x 60.5 cm
Color de boquilla recomendado:
Negro Opaco ●



Black ZS38
60.5 x 60.5 cm
Color de boquilla recomendado:
Platino ●



MAGNUS

MAGNUS | Black


PISO
DALGRES
ACABADO MATE

60 x 60 cm Rectificado

 **Espesor**
8.8 mm

 **Boquilla**
2 mm

 **PEI**
3

 **Variación**
Baja

 **Antiderrapante**

Adhesivo Cerámico. Se recomienda un desfase no mayor al 25% del largo de la pieza.



Black ZMS6
60 x 60 cm Rectificado
Color de boquilla recomendado:
Negro ●



EPIC

PISO DALGRES ACABADO MATE

60 x 60 cm Rectificado
37 x 37 cm



Espesor
60X60: 8.8 mm
37X37: 7.6 mm



Boquilla
Rect. 2 mm
No rect. 4 mm



PEI
4



Variación
Media



Antiderrapante



White ZEP1
60 x 60 cm Rectificado
Color de boquilla recomendado:
Blanco Brillante ○



Gray ZEP2
60 x 60 cm Rectificado
Color de boquilla recomendado:
Gris Ligero ●

PISO CERÁMICO



White ZEP1
37 x 37 cm
Color de boquilla recomendado:
Blanco Brillante ○



Gray ZEP2
37 x 37 cm
Color de boquilla recomendado:
Gris Ligero ●

Adhesivo Cerámico. Es indispensable el uso de un sistema de nivelación (60X60).



LUSTER

PISO / MURO

DALGRES

ACABADO MATE

PISO

CERÁMICO

ACABADO MATE

60 x 60 cm Rectificado

30 x 60 cm Rectificado

37 x 37 cm

**Espesor**60x60, 30x60: 8.8 mm
37x37: 7.6 mm**Boquilla**Rect. 2 mm
No rect. 4 mm**PEI**ZLS6, ZLS7: 3
ZLS5: 4**Variación**


Baja

**Antiderrapante**

(Mate)

Adhesivo Cerámico. Es indispensable el uso de un sistema de nivelación (60X60).

ACABADO MATE

**White ZLS5**


60 x 60 cm Rectificado

Color de boquilla recomendado:
Gris Ligero ●**Gray ZLS6**

60 x 60 cm Rectificado


Color de boquilla recomendado:
Gris Acero ●**Graphito ZLS7**

60 x 60 cm Rectificado


Color de boquilla recomendado:
Negro Opaco ●**Gray ZLS6**

30 x 60 cm Rectificado


PISO CERÁMICO - MATE

**White ZLS5**

37 x 37 cm

**Gray ZLS6**

37 x 37 cm

**Graphito ZLS7**

37 x 37 cm




CANTABRIA

CANTABRIA | Avorio

PISO
DALGRES
ACABADO SATINADO

60.5 x 60.5 cm


 **Espesor**
8.8 mm

 **Boquilla**
4 mm

 **PEI**
3

 **Variación**
Media



Avorio ZCA5
60.5 x 60.5 cm
Color de boquilla recomendado:
Gris Ligero 

Adhesivo Cerámico. Es indispensable el uso de un sistema de nivelación.




ARKINA

ARKINA | Bianco


PISO
DALGRES
ACABADO MATE

60.5 x 60.5 cm
 60 x 60 cm Rectificado

 **Espesor**
 8.8 mm

 **Boquilla**
 Rect. 2 mm
 No rect. 4 mm

 **PEI**
 4

 **Variación**
 Baja



Bianco ZAK8
 60.5 x 60.5 cm
 60 x 60 cm Rectificado
 Color de boquilla recomendado:
 Blanco Brillante ○

Adhesivo Cerámico. Es indispensable el uso de un sistema de nivelación.



ZERMATT

ZERMATT | White

PISO / MURO
DALGRES
ACABADO SATINADO

60 x 60 cm Rectificado
 30 x 60 cm Rectificado

Espesor
 8.8 mm


Boquilla
 2 mm

PEI
 4

Variación
 Baja




White ZYT2
 60 x 60 cm Rectificado
 Color de boquilla recomendado:
 Blanco Brillante ○



White ZYT2
 30 x 60 cm Rectificado
 Color de boquilla recomendado:
 Blanco Brillante ○

Adhesivo Cerámico. Es indispensable el uso de un sistema de nivelación. Se recomienda un desfase no mayor al 25% del largo de la pieza (30X60).



ETERNAL

ETERNAL | Gray

PISO
DALGRES
ACABADO MATE

60 x 60 cm Rectificado



Espesor
8.8 mm



Boquilla
2 mm



PEI
4



Variación
Baja



Antiderrapante

Adhesivo Cerámico. Es indispensable el uso de un sistema de nivelación.



Gray ZET8
60 x 60 cm Rectificado
Color de boquilla recomendado:
Gris Natural ●




PIACENZA

PIACENZA | Beige

PISO
DALGRES
ACABADO BRILLANTE

60 x 60 cm Rectificado

 **Espesor**
8.8 mm

 **Boquilla**
2 mm

 **PEI**
3

 **Variación**
Alta




Beige ZPZ3
60 x 60 cm Rectificado
Color de boquilla recomendado:
Blanco Antiguo ○



Gris ZPZ4
60 x 60 cm Rectificado
Color de boquilla recomendado:
Gris Natural ○

Adhesivo Cerámico. Es indispensable el uso de un sistema de nivelación.



VENETO


VENETO | Gris


PISO
DALGRES
ACABADO BRILLANTE

60 x 60 cm Rectificado

 **Espesor**
 8.8 mm

 **Boquilla** 2 mm  **PEI** 3

 **Variación**
 Baja



Gris ZVE6
 60 x 60 cm Rectificado
 Color de boquilla recomendado:
 Platino ●

Adhesivo Cerámico. Es indispensable el uso de un sistema de nivelación.




MONARK

MONARK | Brown

PISO
DALGRES
ACABADO BRILLANTE

60.5 x 60.5 cm

 **Espesor**
8.8 mm

 **Boquilla**
4 mm

 **PEI**
3

 **Variación**
Media


Adhesivo Cerámico. Es indispensable el uso de un sistema de nivelación.



Beige ZMO6
60.5 x 60.5 cm
Color de boquilla recomendado:
Blanco Antiguo ○



Gray ZMO7
60.5 x 60.5 cm
Color de boquilla recomendado:
Gris Acero ●



Brown ZMO8
60.5 x 60.5 cm
Color de boquilla recomendado:
Mocha ●



CORINTIA

CORINTIA | Oxford

PISO
DALGRES
ACABADO BRILLANTE

60.5 x 60.5 cm

 **Espesor**
8.8 mm

 **Boquilla** 4 mm  **PEI** 4

 **Variación**
Media


Adhesivo Cerámico. Es indispensable el uso de un sistema de nivelación.



Light Gray GC91
60.5 x 60.5 cm
Color de boquilla recomendado:
Blanco Brillante ○



Oxford GC92
60.5 x 60.5 cm
Color de boquilla recomendado:
Gris Acero ●



BRECCIA

BRECCIA | Light Gray

PISO
DALGRES
ACABADO BRILLANTE

60.5 x 60.5 cm

 **Espesor**
8.8 mm

 **Boquilla**
4 mm

 **PEI**
3

 **Variación**
Media




Marfil ZB31
60.5 x 60.5 cm
Color de boquilla recomendado:
Sepia ●



Light Gray ZB32
60.5 x 60.5 cm
Color de boquilla recomendado:
Gris Natural ●

Adhesivo Cerámico. Es indispensable el uso de un sistema de nivelación.



LUCCA

LUCCA / Blanco

PISO DALGRES
ACABADO BRILLANTE
PISO / MURO CERÁMICO
ACABADO BRILLANTE

60.5 x 60.5 cm
 60 x 60 cm Rectificado
 45 x 45 cm
 37 x 37 cm
 20 x 30 cm

Espesor
 60x60: 8.8 mm
 45x45: 7.5 mm
 37x37: 7.6 mm
 20x30: 7.5 mm

Boquilla
 Rect. 2 mm
 No rect. 4 mm


PEI
 4
 37x37: 3
 Muro: NA

Variación
 Baja

Adhesivo Cerámico. Es indispensable el uso de un sistema de nivelación.



Bianco ZLCO
 60.5 x 60.5 cm
 60 x 60 cm Rectificado
 Color de boquilla recomendado:
 Blanco Brillante ○



Bianco ZLCO
 45 x 45 cm
 Color de boquilla recomendado:
 Blanco Brillante ○



Bianco ZLCO
 37 x 37 cm
 Color de boquilla recomendado:
 Blanco Brillante ○



Bianco ZLCO
 20 x 30 cm
 Color de boquilla recomendado:
 Blanco Brillante ○




ESSENCE

ESSENCE | Gray

PISO
DALGRES
ACABADO BRILLANTE

60.5 x 60.5 cm
60 x 60 cm Rectificado

 **Espesor**
8.8 mm

 **Boquilla**
Rect. 2 mm
No rect. 4 mm

 **PEI**
4

 **Variación**
Media



Gray GES2
60.5 x 60.5 cm
60 x 60 cm Rectificado
Color de boquilla recomendado:
Gris Natural

Adhesivo Cerámico. Es indispensable el uso de un sistema de nivelación.




MARFIL IMPERIAL

MARFIL IMPERIAL | Crema


PISO
DALGRES
ACABADO BRILLANTE

60.5 x 60.5 cm

 **Espesor**
8.8 mm

 **Boquilla**
4 mm

 **PEI**
4

 **Variación**
Baja



Crema GM12
60.5 x 60.5 cm
Color de boquilla recomendado:
Blanco Antiguo ○

Adhesivo Cerámico. Es indispensable el uso de un sistema de nivelación.



AMORE

PISO / MURO

DALGRES

ACABADO SATINADO

60 x 60 cm Rectificado

**Espesor**
8.8 mm**Boquilla**
2 mm**PEI**
4**Variación**
Baja**Vittoria GA80**

60 x 60 cm Rectificado

Color de boquilla recomendado:


Gris Acero ●

**Stella GA82**

60 x 60 cm Rectificado

Color de boquilla recomendado:

Gris Acero ●

**Carlotta GA84**

60 x 60 cm Rectificado

Color de boquilla recomendado:

Gris Acero ●

**Julieta GA85**

60 x 60 cm Rectificado

Color de boquilla recomendado:

Gris Acero ●

Adhesivo Cerámico. Es indispensable el uso de un sistema de nivelación (60X60).



CANNES

CANNES | Crema

PISO
DALGRES
ACABADO SATINADO

60 x 60 cm Rectificado

 **Espesor**
8.8 mm

 **Boquilla**
2 mm

 **PEI**
4

 **Variación**
Media



Crema Z860
60 x 60 cm Rectificado
Color de boquilla recomendado:
Blanco Antiguo

Adhesivo Cerámico. Es indispensable el uso de un sistema de nivelación.




KENT

KENT | Champagne

PISO
DALGRES
ACABADO SATINADO

60.5 x 60.5 cm

 **Espesor**
 8.8 mm

 **Boquilla**
 4 mm

 **PEI**
 4

 **Variación**
 Media



Champagne ZZ64
 60.5 x 60.5 cm
 Color de boquilla recomendado:
 Blanco Antiguo ○

Adhesivo Cerámico. Es indispensable el uso de un sistema de nivelación.




SANDSTONE

SANDSTONE | En piso Beige
En muro AFRICAN WALNUT | Brown


PISO / MURO
DALGRES
ACABADO MATE

60.5 x 60.5 cm
60 x 60 cm Rectificado
30 x 60 cm Rectificado

 **Espesor**
8.8 mm

 **Boquilla**
Rect. 2 mm
No rect. 4 mm

 **PEI**
3

 **Variación**
Media

 **Antiderrapante**

Adhesivo Cerámico. Es indispensable el uso de un sistema de nivelación.



Beige GSS1
60.5 x 60.5 cm
60 x 60 cm Rectificado
Color de boquilla recomendado:
Blanco Antiguo ○



Gray GSS2
60.5 x 60.5 cm
60 x 60 cm Rectificado
Color de boquilla recomendado:
Gris Acero ●



Beige GSS1
30 x 60 cm Rectificado



Gray GSS2
30 x 60 cm Rectificado



DISTRICT

DISTRICT | Gray

PISO
DALGRES
ACABADO MATE

60 x 60 cm Rectificado



Espesor
8.8 mm



Boquilla
2 mm



PEI
4



Variación
Media



Gray GDI1

60 x 60 cm Rectificado

Color de boquilla recomendado:

Gris Natural

Adhesivo Cerámico. Es indispensable el uso de un sistema de nivelación.



METZ

METZ | Gris Claro

PISO
DALGRES
ACABADO SATINADO

60 x 60 cm Rectificado



Espesor
8.8 mm



Boquilla
2 mm



PEI
3



Variación
Baja



Gris Claro Z885

60 x 60 cm Rectificado

Color de boquilla recomendado:

Gris Natural

Adhesivo Cerámico. Es indispensable el uso de un sistema de nivelación.



ZEN

ZEN / Multicolor

PISO
DALGRES
ACABADO MATE

60.5 x 60.5 cm

Esesor
8.8 mm

Boquilla
4 mm

PEI
4

Variación
Media

Antiderrapante

Adhesivo Cerámico. Es indispensable el uso de un sistema de nivelación.



Multicolor ZST1
60.5 x 60.5 cm
Color de boquilla recomendado:
Gris Acero ●



Light Gray ZST2
60.5 x 60.5 cm
Color de boquilla recomendado:
Gris Acero ●



Gray ZST3
60.5 x 60.5 cm
Color de boquilla recomendado:
Gris Acero ●



STONEFORT

STONEFORT | Black


**MURO
DALGRES
ACABADO MATE**

34 x 50 cm

 **Espesor**
9.8 mm


 **Boquilla**
2 mm

 **PEI**
4
Muro: NA

 **Variación**
Alta




Gold GSN1
34 x 50 cm
Color de boquilla recomendado:
Blanco Antiguo ○



Black GSN3
34 x 50 cm
Color de boquilla recomendado:
Negro Opaco ●

Adhesivo Cerámico. Se recomienda un desfase no mayor al 25% del largo de la pieza.




DIVANA

DIVANA | Brown


MURO
DALGRES
ACABADO MATE

34 x 50 cm

 **Espesor**
9.8 mm

 **Boquilla**
2 mm

 **PEI**
3
Muro: NA

 **Variación**
Alta



Brown GDV2
34 x 50 cm
Color de boquilla recomendado:
Gris Acero ●

Adhesivo Cerámico. Se recomienda un desfase no mayor al 25% del largo de la pieza.

CERÁMICO

Combina lo mejor de cada universo de producto para crear un todo único, dando sensación de amplitud y armonía.








MONT BLANC

MONT BLANC | Ivory

MURO
CERÁMICO
ACABADO BRILLANTE

30 x 60 cm Rectificado

 **Espesor**
9 mm

 **Boquilla**
2 mm


 **PEI**
NA

 **Variación**
Media



Ivory ZHK1
30 x 60 cm Rectificado
Color de boquilla recomendado:
Blanco Brillante ○

Adhesivo Cerámico. Es indispensable el uso de un sistema de nivelación.



POLARIS

POLARIS | Blanco

MURO
CERÁMICO
ACABADO BRILLANTE

30 x 60 cm Rectificado
30 x 45 cm
20 x 30 cm



Espesor

30x45: 8.4 mm
30x60: 8.8 mm
20x30: 7.5 mm



Boquilla
2 mm

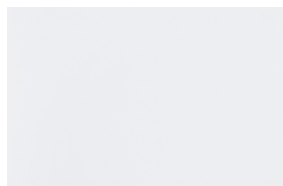


PEI
NA



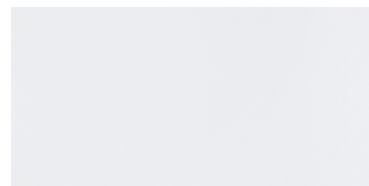
Variación
Baja

Adhesivo Cerámico. Es indispensable el uso de un sistema de nivelación.




Blanco Brillante Liso PL02

30 x 45 cm
Color de boquilla recomendado:
Blanco Brillante ○



Blanco Brillante Liso PL02

30 x 60 cm Rectificado
Color de boquilla recomendado:
Blanco Brillante ○



Blanco Brillante Liso PL02

20 x 30 cm
Color de boquilla recomendado:
Blanco Brillante ○




MUSSE WAVE

MUSSE WAVE | White


MURO
CERÁMICO
ACABADO BRILLANTE


30 x 60 cm Rectificado

 **Espesor**
9 mm

 **Boquilla**
2 mm


 **PEI**
NA

 **Variación**
Baja



White GMU1
30 x 60 cm Rectificado
Color de boquilla recomendado:
Blanco Brillante ○

Adhesivo Cerámico. Es indispensable el uso de un sistema de nivelación.




OSLO

OSLO | White

MURO
CERÁMICO
ACABADO MATE


30 x 60 cm Rectificado

 **Espesor**
8.8 mm

 **Boquilla**
2 mm


 **PEI**
3

 **Variación**
Media



White Z001
30 x 60 cm Rectificado
Color de boquilla recomendado:
Blanco Antiguo ○

Adhesivo Cerámico. Es indispensable el uso de un sistema de nivelación. Se recomienda un desfase no mayor al 25% del largo de la pieza.



FRONDELLA

FRONDELLA | Carrara Blanco


MURO
CERÁMICO
ACABADO BRILLANTE

30 x 60 cm Rectificado

 **Espesor**
8.8 mm

 **Boquilla**
2 mm

 **PEI**
NA

 **Variación**
Baja



Carrara Blanco ZF21
30 x 60 cm Rectificado
Color de boquilla recomendado:
Blanco Brillante ○

Adhesivo Cerámico. Es indispensable el uso de un sistema de nivelación.



VICENZA

VICENZA | Beige

**PISO
CERÁMICO
ACABADO MATE**

55 x 55 cm

Espesor
9.4 mm

Boquilla
4 mm

PEI
4

Variación
Media

Antiderrapante


Adhesivo Cerámico.



Beige ZVZ1
55 x 55 cm
Color de boquilla recomendado:
Gris Ligero ●



Gris ZVZ2
55 x 55 cm
Color de boquilla recomendado:
Gris Acero ●



KARMIC

KARMIC | Blanco

**PISO
CERÁMICO
ACABADO BRILLANTE**

55 x 55 cm



Espesor
9.4 mm




Boquilla
4 mm



PEI
3



Variación
Baja




Blanco ZKC6

55 x 55 cm

Color de boquilla recomendado:

Blanco Brillante ○

Adhesivo Cerámico.



CONSTRUCTO

CONSTRUCTO | Gris


**PISO
CERÁMICO
ACABADO MATE**

55 x 55 cm

 **Espesor**
9.4 mm

 **Boquilla**
4 mm

 **PEI**
4


 **Variación**
Baja

 **Antiderrapante**

Adhesivo Cerámico.



Gris ZCR5
55 x 55 cm
Color de boquilla recomendado:
Gris Acero ●





ZENWOOD

ZENWOOD | Brown

**PISO
CERÁMICO
ACABADO MATE CON
ACENTOS BRILLANTES**

45 x 45 cm

 **Espesor**
7.5 mm

 **Boquilla**
4 mm


 **PEI**
3


 **Variación**
Media

 **Antiderrapante**

Adhesivo Cerámico.



Brown GZW1
45 x 45 cm
Color de boquilla recomendado:
Avellana 



ROCKLAND

ROCKLAND | Gris


**PISO
CERÁMICO
ACABADO MATE CON
ACENTOS BRILLANTES**

45 x 45 cm

 **Espesor**
7.5 mm

 **Boquilla**
4 mm


 **PEI**
4

 **Variación**
Baja

 **Antiderrapante**

Adhesivo Cerámico.



Gris GRD1
45 x 45 cm
Color de boquilla recomendado:
Gris Ligero 



MONTECARLO

PISO
CERÁMICO
ACABADO BRILLANTE

45 x 45 cm



Espesor
7.5 mm




Boquilla
4 mm



PEI
3




Variación
Baja

**Beige Z631**

45 x 45 cm

Color de boquilla recomendado:
Blanco Antiguo ○

Adhesivo Cerámico.





PRAGA

PRAGA | Carrara


PISO / MURO
CERÁMICO
ACABADO BRILLANTE

45 x 45 cm
 30 x 45 cm

 **Espesor**
 45x45: 7.5 mm
 30x45: 8.4 mm

 **Boquilla**
 Muro: 2 mm
 Piso: 4 mm

 **PEI**
 3
 Muro: NA

 **Variación**
 Baja



Carrara ZD50
 45 x 45 cm
 Color de boquilla recomendado:
 Blanco Brillante ○



Carrara ZD50
 30 x 45 cm
 Color de boquilla recomendado:
 Blanco Brillante ○

Adhesivo Cerámico.



PARK AVENUE | Negro en piso
PARK AVENUE | Blanco en muro

PARK AVENUE

PISO / MURO
CERÁMICO
ACABADO SATINADO

45 x 45 cm
30 x 45 cm

Espesor
45x45: 7.5 mm
30x45: 8.4 mm

Boquilla
Muro: 2 mm
Piso: 4 mm

PEI
PK05: 3
PK01: 4
Muro: NA

Variación
Baja

Adhesivo Cerámico.




Blanco PK01
45 x 45 cm
Color de boquilla recomendado:
Blanco Antiguo ○



Blanco PK01
30 x 45 cm
Color de boquilla recomendado:
Blanco Antiguo ○



Negro PK05
45 x 45 cm
Color de boquilla recomendado:
Negro Opaco ●



ARAGÓN

ARAGÓN | Café

PISO
CERÁMICO
ACABADO MATE Y BRILLANTE

45 x 45 cm

 **Espesor**
7.5 mm


 **Boquilla**
4 mm

 **PEI**
3


 **Variación**
Media

 **Antiderrapante**

Adhesivo Cerámico.



Café GAR1
45 x 45 cm
Color de boquilla recomendado:
Chocolate ●



NORTH STONE


NORTH STONE | Brown

PISO
CERÁMICO
ACABADO MATE

45 x 45 cm

 **Espesor**
7.5 mm

 **Boquilla** 4 mm  **PEI** 3

 **Variación**
Media

 **Antiderrapante**

Adhesivo Cerámico.



Brown GNT1
45 x 45 cm
Color de boquilla recomendado:
Gris Natural





GIRONA

GIRONA | Gris

PISO
CERÁMICO
ACABADO MATE

45 x 45 cm

 **Espesor**
7.5 mm

 **Boquilla**
4 mm

 **PEI**
3

 **Variación**
Media

 **Antiderrapante**

Adhesivo Cerámico.



Gris ZGR5
45 x 45 cm
Color de boquilla recomendado:
Gris Acero ●



CANTERA

CANTERA | Chocolate y Negro

PISO
CERÁMICO
ACABADO MATE

45 x 45 cm

Espesor
7.5 mm

Boquilla
4 mm

PEI
3

Variación
Media

Antiderrapante

Adhesivo Cerámico.



Café ZV21
45 x 45 cm
Color de boquilla recomendado:
Avellana ●



Chocolate ZV22
45 x 45 cm
Color de boquilla recomendado:
Chocolate ●



Negro ZV23
45 x 45 cm
Color de boquilla recomendado:
Negro Opaco ●



COTTO

PISO
CERÁMICO
ACABADO MATE

45 x 45 cm



Espesor
 7.5 mm



Boquilla
 4 mm



PEI
 3



Variación
 Media



Antiderrapante




Rojo GC01

45 x 45 cm

Color de boquilla recomendado:

Chocolate ●

Adhesivo Cerámico.




ROCKWELL

ROCKWELL | Multicolor


MURO
CERÁMICO
ACABADO MATE

30 x 45 cm

 **Espesor**
8.4 mm

 **Boquilla**
2 mm

 **PEI**
NA

 **Variación**
Alta


Adhesivo Cerámico.



Multicolor ZRK1
30 x 45 cm
Color de boquilla recomendado:
Negro Opaco ●



Gris ZRK2
30 x 45 cm
Color de boquilla recomendado:
Negro Opaco ●



AMALIA

AMALIA | Marfil

MURO
CERÁMICO
ACABADO BRILLANTE

30 x 45 cm

Espesor
8.4 mm

Boquilla
2 mm

PEI
NA

Variación
Media

Adhesivo Cerámico. Se recomienda un desfase no mayor al 25% del largo de la pieza.




Marfil ZA71
30 x 45 cm
Color de boquilla recomendado:
Blanco Antiguo ○



Gris ZA72
30 x 45 cm
Color de boquilla recomendado:
Gris Natural ○



Moka ZA73
30 x 45 cm
Color de boquilla recomendado:
Blanco Antiguo ○




DANNES

DANNES | Blanco

MURO
CERÁMICO
ACABADO BRILLANTE

30 x 45 cm

 **Espesor**
8.4 mm

 **Boquilla**
2 mm

 **PEI**
NA

 **Variación**
Media

Adhesivo Cerámico. Se recomienda un desfase no mayor al 25% del largo de la pieza.



Blanco ZD05
30 x 45 cm
Color de boquilla recomendado:
Blanco Brillante ○




Ivory ZD06
30 x 45 cm
Color de boquilla recomendado:
Blanco Antiguo ○



Gris ZD07
30 x 45 cm
Color de boquilla recomendado:
Gris Ligero ●



Café ZD08
30 x 45 cm
Color de boquilla recomendado:
Chocolate ●



PRISMA

PRISMA | Origami Blanco

MURO
CERÁMICO
ACABADO MATE

30 x 45 cm

Espesor
9.4 mm

Boquilla
2 mm

PEI
NA

Variación
NA

Adhesivo Cerámico.




Origami Blanco ZPR2

30 x 45 cm

Color de boquilla recomendado:

Blanco Brillante ○



Origami Negro ZPR3

30 x 45 cm

Color de boquilla recomendado:

Negro ●




MATISSE

MATISSE | White

MURO
CERÁMICO
ACABADO BRILLANTE

30 x 45 cm

 **Espesor**
9.4 mm

 **Boquilla**
2 mm

 **PEI**
NA

 **Variación**
Media

Adhesivo Cerámico. Se recomienda un desfase no mayor al 25% del largo de la pieza.



White GMS2
30 x 45 cm
Color de boquilla recomendado:
Blanco Brillante ○



Bone GMS3
30 x 45 cm
Color de boquilla recomendado:
Gris Ligero ●



Emerald GMS7
30 x 45 cm



Gray GMS4
30 x 45 cm
Color de boquilla recomendado:
Gris Acero ●



Black GMS5
30 x 45 cm
Color de boquilla recomendado:
Platino ●



URBANIA

MURO
CERÁMICO
ACABADO BRILLANTE

30 x 45 cm

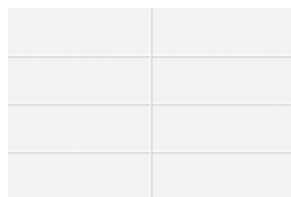
Espesor
9.4 mm

Boquilla
2 mm


PEI
NA

Variación
Baja

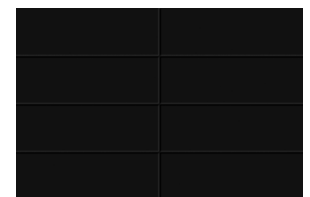
Adhesivo Cerámico. Se recomienda un desfase no mayor al 25% del largo de la pieza.




White ZUR1
30 x 45 cm
Color de boquilla recomendado:
Blanco Brillante ○




Blue ZUR2
30 x 45 cm



Black ZUR3
30 x 45 cm
Color de boquilla recomendado:
Negro ●



Cobalt Blue ZUR4
30 x 45 cm
Color de boquilla recomendado:
Blanco Brillante ○



Black & White ZUR5
30 x 45 cm
Color de boquilla recomendado:
Blanco Brillante ○



BLENDER STONE

MURO
CERÁMICO
ACABADO MATE

30 x 45 cm



Espesor
 9.4 mm



Boquilla
 2 mm



PEI
 NA



Variación
 Baja



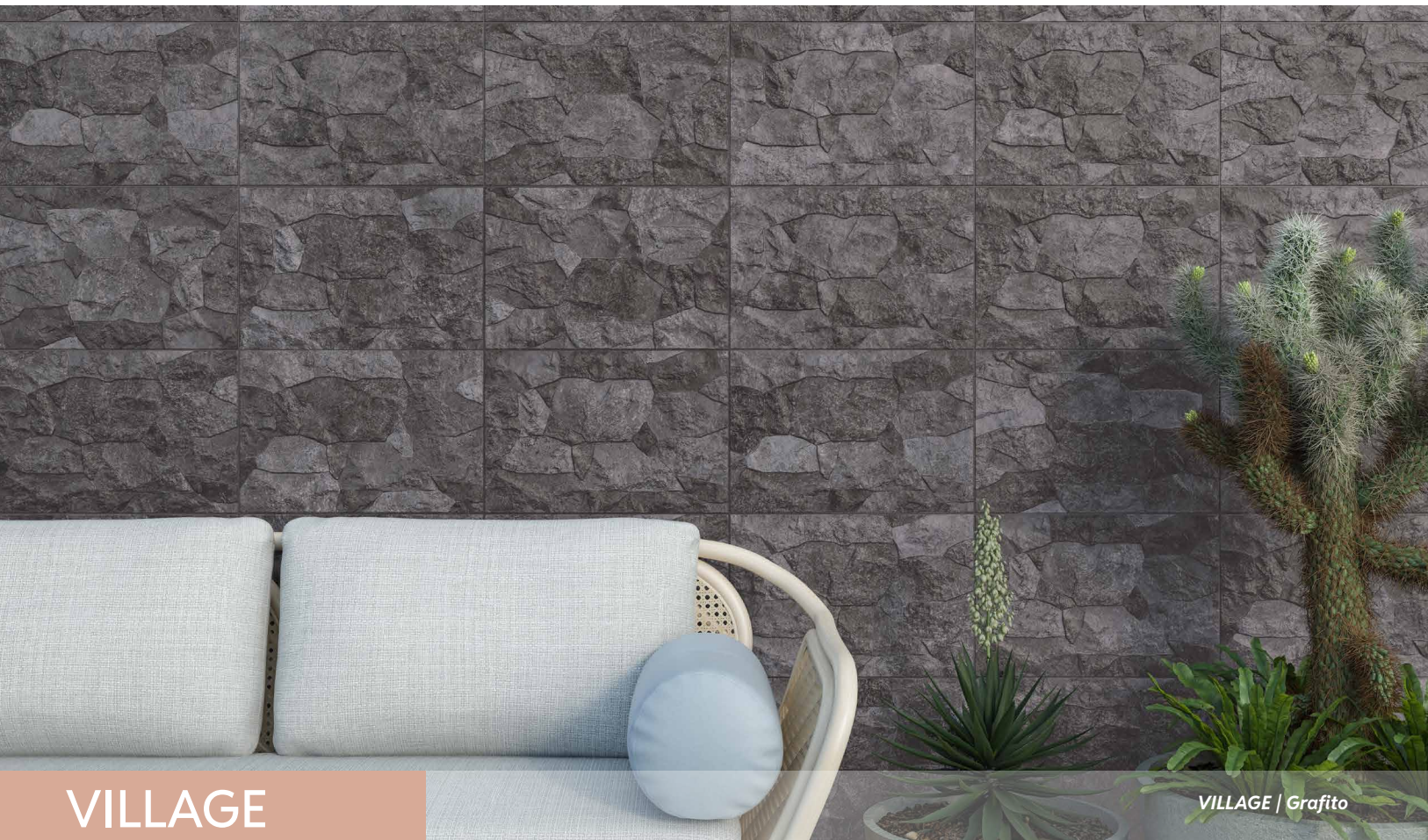
Gray ZBS5

30 x 45 cm

Color de boquilla recomendado:

Platino ●

Adhesivo Cerámico. Se recomienda un desfase no mayor al 25% del largo de la pieza.



VILLAGE

VILLAGE | Grafito

MURO
CERÁMICO
ACABADO MATE

30 x 45 cm

 **Espesor**
9.4 mm

 **Boquilla**
2 mm

 **PEI**
NA

 **Variación**
Media

Adhesivo Cerámico. Se recomienda un desfase no mayor al 25% del largo de la pieza.



Beige ZVL6
30 x 45 cm
Color de boquilla recomendado:
Gris Ligero



Gris ZVL7
30 x 45 cm
Color de boquilla recomendado:
Gris Natural



Grafito ZVL8
30 x 45 cm
Color de boquilla recomendado:
Negro Opaco



SEGOVIA

SEGOVIA | Latte

MURO
CERÁMICO
ACABADO MATE

30 x 45 cm

Esesor
9.4 mm

Boquilla
2 mm

PEI
NA

Variación
Media

Adhesivo Cerámico. Se recomienda un desfase no mayor al 25% del largo de la pieza.



Multicolor ZSE6
30 x 45 cm
Color de boquilla recomendado:
Sepia ●



Latte ZSE7
30 x 45 cm
Color de boquilla recomendado:
Blanco Antiguo ○



HAMLET

HAMLET | Latte

**MURO
CERÁMICO
ACABADO MATE**

30 x 45 cm

Espesor
9.4 mm

Boquilla
2 mm

PEI
NA

Variación
Media

Adhesivo Cerámico. Se recomienda un desfase no mayor al 25% del largo de la pieza.



Multicolor ZGM1
30 x 45 cm
Color de boquilla recomendado:
Blanco Antiguo ○



Gray ZGM2
30 x 45 cm
Color de boquilla recomendado:
Gris Acero ●



Motley ZGM3
30 x 45 cm
Color de boquilla recomendado:
Blanco Antiguo ○



Latte ZGM4
30 x 45 cm
Color de boquilla recomendado:
Blanco Antiguo ○



BADEN

BADEN / Latte


MURO
CERÁMICO
ACABADO MATE

30 x 45 cm

 **Esesor**
9.4 mm

 **Boquilla**
2 mm

 **PEI**
NA

 **Variación**
Media

Adhesivo Cerámico. Se recomienda un desfase no mayor al 25% del largo de la pieza.



Latte ZBN1
30 x 45 cm
Color de boquilla recomendado:
Sepia ●



Gris ZBN3
30 x 45 cm
Color de boquilla recomendado:
Gris Acero ●



ALPHA

ALPHA | Gris

**PISO
CERÁMICO
ACABADO MATE**

37 x 37 cm

Espesor
7.6 mm


Boquilla
4 mm

Variación
Baja


Antiderrapante

Adhesivo Cerámico.


PEI
ZAA5,
ZAA6: 2
ZAA7,
ZAA8: 3




Rojo ZAA5
37 x 37 cm
Color de boquilla recomendado:
Chocolate ●



Gris ZAA7
37 x 37 cm
Color de boquilla recomendado:
Gris Acero ●



Flat Rojo ZAA6
37 x 37 cm
Color de boquilla recomendado:
Chocolate ●



Flat Gris ZAA8
37 x 37 cm
Color de boquilla recomendado:
Gris Acero ●



PATIO TERRAZA

PATIO TERRAZA | Ocre

**PISO
CERÁMICO
ACABADO MATE**

37 x 37 cm

Esesor
7.6 mm

Boquilla
4 mm

PEI
3

Variación
Baja

Antiderrapante

Adhesivo Cerámico.



Ocre ZPT3
37 x 37 cm
Color de boquilla recomendado:
Platino ●



TECALI

TECALI | Café


PISO
CERÁMICO
ACABADO MATE

37 x 37 cm

 **Espesor**
7.6 mm

 **Boquilla**
4 mm

 **PEI**
3

 **Variación**
Baja

 **Antiderrapante**

Adhesivo Cerámico.



Café ZTE5
37 x 37 cm
Color de boquilla recomendado:
Gris Acero ●



SANTA CLARA

SANTA CLARA / Cotto

PISO
CERÁMICO
ACABADO MATE

37 x 37 cm

Esesor
7.6 mm

Boquilla
4 mm

PEI
3

Variación
Baja

Antiderrapante

Adhesivo Cerámico.



Cotto ZSC7
37 x 37 cm
Color de boquilla recomendado:
Blanco Brillante ○




VALLANO

VALLANO | Beige


PISO
CERÁMICO
ACABADO MATE

37 x 37 cm

 **Espesor**
7.6 mm

 **Boquilla**
4 mm


 **PEI**
3

 **Variación**
Baja

 **Antiderrapante**

Adhesivo Cerámico.



Beige VL01
37 x 37 cm
Color de boquilla recomendado:
Sepia 



NATURE

PISO
CERÁMICO
ACABADO MATE

37 x 37 cm

Esesor
7.6 mm


Boquilla
4 mm

PEI
ZNA1: 4
ZNA2: 3

Variación
Baja

Antiderrapante

Adhesivo Cerámico.



Gris Claro ZNA1
37 x 37 cm
Color de boquilla recomendado:
Gris Acero ●



Castaño ZNA2
37 x 37 cm
Color de boquilla recomendado:
Sepia ●



SIERRA


SIERRA | Blanco


PISO
CERÁMICO
ACABADO SATINADO

37 x 37 cm

 **Espesor**
7.6 mm

 **Boquilla**
4 mm

 **PEI**
3

 **Variación**
Baja



Blanco 1500
37 x 37 cm
Color de boquilla recomendado:
Blanco Brillante ○

Adhesivo Cerámico.



KALEI

KALEI | Retro Black

PISO
CERÁMICO
ACABADO SATINADO

37 x 37 cm


Espesor
7.6 mm

Boquilla 4 mm **PEI** 4


Variación
Baja

Antiderrapante


Adhesivo Cerámico.



Retro Black ZKL6
37 x 37 cm
Color de boquilla recomendado:
Gris Natural



Dot Black ZKL8
37 x 37 cm
Color de boquilla recomendado:
Gris Natural



COLONIAL

COLONIAL | Frida

PISO
CERÁMICO
ACABADO SATINADO

37 x 37 cm

Espesor
7.6 mm


Boquilla
4 mm

PEI
3

Variación
Baja



Elena ZCN8
37 x 37 cm
Color de boquilla recomendado:
Gris Acero ●



Frida ZCN9
37 x 37 cm
Color de boquilla recomendado:
Gris Acero ●

Adhesivo Cerámico.



LUCENTO

LUCENTO | Gris

**PISO
CERÁMICO
ACABADO MATE CON
ACENTOS BRILLANTES**

37 x 37 cm

Espesor
7.6 mm

Boquilla
4 mm

PEI
3

Variación
Baja

Antiderrapante

Adhesivo Cerámico.



Gris ZLC5
37 x 37 cm
Color de boquilla recomendado:
Platino ●



SYMBOL

SYMBOL | Greige

PISO
CERÁMICO
ACABADO MATE CON
ACENTOS BRILLANTES

37 x 37 cm

Espesor
 7.6 mm

Boquilla
 4 mm

PEI
 3


Variación
 Baja

Antiderrapante

Adhesivo Cerámico.



Greige ZSY6
 37 x 37 cm
 Color de boquilla recomendado:
 Gris Ligero ●



Cotto ZSY7
 37 x 37 cm
 Color de boquilla recomendado:
 Avellana ●



GLITZ

GLITZ | Blue


**PISO
CERÁMICO
ACABADO MATE CON
ACENTOS BRILLANTES**

37 x 37 cm

 **Espesor**
7.6 mm

 **Boquilla**
4 mm


 **PEI**
3

 **Variación**
Baja

 **Antiderrapante**

Adhesivo Cerámico.



Blue ZGL4
37 x 37 cm
Color de boquilla recomendado:
Gris Ligero 



LUMIERE


PISO
CERÁMICO
ACABADO MATE CON
ACENTOS BRILLANTES

37 x 37 cm

 **Espesor**
7.6 mm

 **Boquilla**
4 mm

 **PEI**
3

 **Variación**
Baja

 **Antiderrapante**



Blanco ZLM2

37 x 37 cm

Color de boquilla recomendado:

Blanco Brillante ○

Adhesivo Cerámico.



AMELY

AMELY | Blanco


PISO
CERÁMICO
ACABADO BRILLANTE

37 x 37 cm

 **Espesor**
7.6 mm

 **Boquilla**
4 mm

 **PEI**
3

 **Variación**
Baja



Blanco ZAM2
37 x 37 cm
Color de boquilla recomendado:
Blanco Brillante ○

Adhesivo Cerámico.



MESMERIST


MESMERIST | Mystique

MURO
CERÁMICO
ACABADO BRILLANTE

7.5 x 30 cm

 **Espesor**
7.8 mm

 **Boquilla** 2 mm  **PEI** NA

 **Variación**
Baja

Adhesivo Cerámico.



Spirit MM30
7.5 x 30 cm
Color de boquilla recomendado:
Blanco Brillante ○



Trance MM31
7.5 x 30 cm
Color de boquilla recomendado:
Blanco Antiguo ○



Mystique MM35
7.5 x 30 cm

MOSAICO

La expresión de la
belleza va de la mano
de la artesanía más pura.




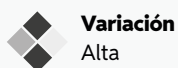
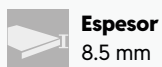




VENECIAN GLASS


**MOSAICO
DE VIDRIO
ACABADO MATE**

2 x 2 cm
Malla 32.5 x 32.5 cm




Cancún Spa ZH92

2 x 2 cm
(Malla 32.5 x 32.5 cm)
Color de boquilla recomendado:
Blanco Brillante ○



Nassau Blend ZH94

2 x 2 cm
(Malla 32.5 x 32.5 cm)
Color de boquilla recomendado:
Blanco Brillante ○



Cobalto ZH93

2 x 2 cm
(Malla 32.5 x 32.5 cm)
Color de boquilla recomendado:
Blanco Brillante ○

Adhesivo piso sobre piso.



ÁLIDA

ÁLIDA | Hex Blanco
GOLDEN WOOD | En muro Natural

PISO / MURO
PORCELÁNICO ESMALTADO
ACABADO SATINADO
MOSAICO CERÁMICO
ACABADO MATE

59.6 x 119.4 cm Rectificado
59.6 x 59.6 cm Rectificado
Malla 29 x 26 cm

Espesor
59.6x119.4: 9.8 mm
59.6x59.6: 8.8 mm
Malla: 6 mm


Boquilla
2 mm
Malla: 3 mm

PEI
4

Variación
Media

Antiderrapante
Malla

Adhesivo Porcelánico. Es indispensable el uso de un sistema de nivelación. Se recomienda un desfase no mayor al 25% del largo de la pieza (59.6x119.4).




Blanco ZAD5
59.6 x 119.4 cm Rectificado
Color de boquilla recomendado:
Blanco Brillante ○



Blanco ZAD5
59.6 x 59.6 cm Rectificado
Color de boquilla recomendado:
Blanco Brillante ○

MOSAICO CERÁMICO



Hex Blanco ZAD05
Malla 29 x 26 cm
Color de boquilla recomendado:
Blanco Brillante ○



CLASS

CLASS | Blanco

**MOSAICO
CERÁMICO
ACABADO MATE**

5 x 10 cm
(Malla 32 x 28 cm)

Esesor
6 mm

Boquilla
4 mm

PEI
NA

Variación
Alta



Blanco ZC41
5 x 10 cm
Color de boquilla recomendado:
Blanco Brillante ○


Adhesivo Porcelánico



FROST


**MOSAICO
CERÁMICO
ACABADO MATE CON
ACENTOS BRILLANTES**


Malla 29 x 26 cm

 **Espesor**
6 mm

 **Boquilla**
3 mm

 **PEI**
NA

 **Variación**
Aleatoria




White ZFR3

Malla 29 x 26 cm

Color de boquilla recomendado:

Blanco Brillante



Blue ZFR4

Malla 29 x 26 cm

Color de boquilla recomendado:

Blanco Brillante


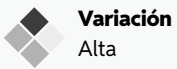
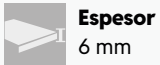
Adhesivo piso sobre piso.



PERPETUO

MOSAICO
CERÁMICO
ACABADO MATE

Malla 29 x 26 cm




Infinity Black PT24

Malla 29 x 26 cm

Color de boquilla recomendado:

Negro Opaco ●

Adhesivo piso sobre piso.




LYNDHURST

LYNDHURST | Brown


**MOSAICO
CERÁMICO
ACABADO MATE**

5 x 5 cm
Malla 30 x 60 cm

 **Espesor**
6.5 mm

 **Boquilla**
2 mm

 **PEI**
4


 **Variación**
Alta

 **Antiderrapante**

Adhesivo Porcelánico.



Brown LH01
5 x 5 cm
(Malla 30 x 60 cm)
Color de boquilla recomendado:
Avellana ●



Gris LH08
5 x 5 cm
(Malla 30 x 60 cm)
Color de boquilla recomendado:
Gris Acero ●



PERMATONES

PERMATONES | Blanco

MOSAICO
ACABADO MATE

5 x 5 cm

Espesor
6.5 mm


Boquilla
2 mm

PEI
4

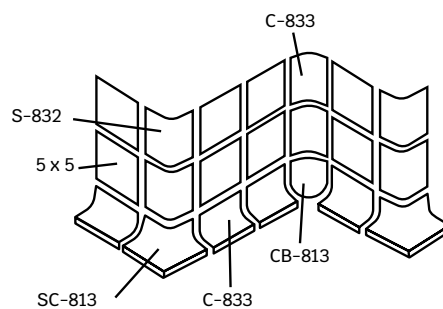
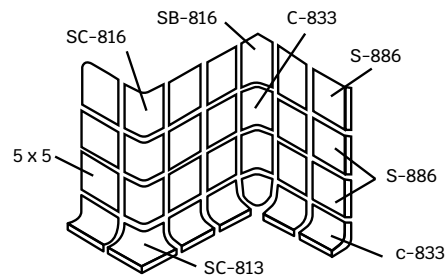
Variación
Baja

Adhesivo Porcelánico.


SOBRE PEDIDO



Blanco 6501
5 x 5 cm
(Malla 30 x 60 cm)
Color de boquilla recomendado:
Blanco Brillante ○



BRILLANTES / SEMIBRILLANTES



Navia Beige GZ35

45 x 45 cm
30 x 45 cm
37 x 37 cm



Navia Beige GZ35

20 x 30 cm



Navia Azul GZ38

37 x 37 cm



Navia Azul GZ38

20 x 30 cm



Navia Gris GZ36

45 x 45 cm
30 x 45 cm
37 x 37 cm



Navia Gris GZ36

20 x 30 cm



Navia Verde GZ39

37 x 37 cm



Navia Verde GZ39

20 x 30 cm



Burgos Crema GZL1

45 x 45 cm



Blanc Blanco GZ15

37 x 37 cm



Teúl Beige ZT03

37 x 37 cm


MATES / SATINADOS



Lake Beige GZF1
45 x 45 cm
37 x 37 cm



Lake Gris GZF2
45 x 45 cm
37 x 37 cm



Irina Crema ZIR6
30 x 45 cm


Línea completa de productos que cuentan con el respaldo de calidad de la marca Daltile.



INTERIOR / EXTERIOR



Mérida Multicolor GME1
45 x 45 cm



Rioja Multicolor GRJ1
45 x 45 cm
37 x 37 cm



Santa Ana Café GA31
45 x 45 cm




Rioja Café GRJ2
37 x 37 cm



Rioja Gris GRJ3
37 x 37 cm



Cedro Castaño GZ40
37 x 37 cm




Cánova Castaño ZCV6
37 x 37 cm




Kino Café ZK16
37 x 37 cm




Palenque Beige ZPQ1
37 x 37 cm




Sayul Gris ZSY1
37 x 37 cm



Sayul Azul ZSY2
37 x 37 cm



Sayul Verde ZSY3
37 x 37 cm




Sayul Beige ZSY0
37 x 37 cm

MADERAS CERÁMICAS



Tula Café ZTL1
37 x 37 cm



Taxco Castaño ZTX1
37 x 37 cm



Art Beige GZ20
37 x 37 cm



Encino Café ZD81
45 x 45 cm



Quebec Caoba OP84
37 x 37 cm



San Remo Café GSR1
45 x 45 cm



Tonalá Café ZT07
37 x 37 cm



Arboleda Café ZA11
45 x 45 cm

CIUDADO Y MANTENIMIENTO

En Daltile creemos que no hay nada como la belleza del material cerámico. Con miles de posibilidades de diseño, ofrece una gran variedad de imágenes duraderas.

Rutina de cuidado del recubrimiento cerámico

Las manchas sobre el recubrimiento cerámico vidriado, generalmente son más fáciles de limpiar que en otras superficies más porosas. El recubrimiento cerámico vidriado se debe limpiar rutinariamente con un limpiador comercial multiusos (de base no aceitosa) para el hogar. El limpiador seleccionado debe ser un producto compatible para la limpieza de boquillas. El tipo de producto puede variar dependiendo de la aplicación y uso del piso. Se puede utilizar un spray limpiador multiusos, para uso diario, que elimine residuos de jabón, sarro y moho. El área completa se debe limpiar con una solución aplicada con un trapeador de algodón, trapo, esponja o con un cepillo no metálico.

El área entera se debe enjuagar con agua limpia para eliminar cualquier residuo de la solución limpiadora. Los limpiadores de uso diario no deben contener ácidos o amonio. Los ácidos pueden dañar las boquillas y las superficies vidriadas del piso, y el amonio puede decolorar la boquilla. El recubrimiento cerámico no vidriado se debe limpiar frecuentemente con un limpiador para pisos concentrado que tenga un Ph neutro para un uso seguro y regular. Estos limpiadores son mejores para eliminar la grasa, aceites y manchas en productos no vidriados. Nuevamente, estos productos variarán dependiendo de la aplicación, cantidad de tráfico y uso. El producto elegido también debe ser compatible con el limpiador para boquillas.

Cuidado de la boquilla

La boquilla es el material que se usa para cubrir las uniones de las piezas de recubrimiento. La apariencia de la boquilla forma parte importante de la apariencia de la instalación completa por lo que su cuidado es muy importante. Seleccione el color de la boquilla de acuerdo al color del recubrimiento.

Eliminación de residuos de selladores y ceras:

Si usted necesita eliminar residuos de sellador o cera, deberá usar un removedor de sellador y adhesivo para piso. Siempre haga una prueba en un área pequeña primeramente. Aplique una cantidad generosa del removedor sobre un área limitada. Permita que penetre sin secar hasta que el sellador o residuo se ablande. Vuelva a aplicar en caso necesario hasta que el sellador se suavice y pueda ser retirado. Si es necesario, talle con una fibra de nylon. Enjuague perfectamente con agua limpia para eliminar cualquier residuo del removedor. No lo use en productos de piedra natural. No use limpiadores que contengan mucho ácido para la rutina de cuidado.

Información importante sobre los productos

El comprador debe comprobar que todos los productos están sujetos a variaciones en las especificaciones técnicas, incluyendo el coeficiente de fricción, esto debido a variables en la materia prima y los procesos de producción. Además deberá saber que los resultados en las pruebas de algún determinado producto también pueden variar de pieza a pieza y de prueba a prueba.

Los resultados de las pruebas que se han presentado en este catálogo no son garantía de un mínimo o máximo umbral de desempeño. Aquellos pisos con superficie dura pueden volverse resbalosos al estar mojados o en presencia de contaminantes como grasa, aceite, jabón, etc. El comprador debe comprender que estos contaminantes deberán ser removidos inmediatamente de la pieza para minimizar las condiciones resbalosas. La pieza que contiene abrasivos crea una superficie rugosa. Esto ayuda a

disminuir el efecto resbaloso, pero hace más difícil la tarea de limpieza ya que la suciedad y los contaminantes se alojan en la superficie. Debe ponerse mayor atención a estos contaminantes para que sean removidos.

El comprador comprenderá que los productos naturales de piedra, como mármol y granito, están sujetos a cambios inherentes en el sombreado, elaboración y coeficiente de fricción. A menos que esté especificado claramente en la información contenida en la serie del producto, Daltile no recomienda el uso de azulejo de pared para instalaciones de piso, no se harán válidas las garantías en caso de tener una instalación de azulejo de pared como piso, a menos que se haya establecido específicamente que Daltile recomienda su uso para piso, para el caso de aplicaciones interiores.

Por favor contacte a un representante si tiene alguna pregunta. Analice las especificaciones del edificio antes de su instalación, para verificar que las características técnicas cumplan con los parámetros requeridos. Los colores mostrados no son exactamente iguales al producto.

Daltile se deslinda de cualquier inconformidad resultante de la selección de un producto observando solamente con los colores mostrados aquí. Contacte a un representante de Daltile para que le muestre una pieza física del producto antes de hacer una selección definitiva.

Recomendaciones de instalación para porcelánicos

- *Daltile sólo respaldará el producto que haya sido instalado bajo estas recomendaciones de instalación.
- Revise que la superficie esté nivelada y sin rupturas.
- Utilice un adhesivo para recubrimientos de baja absorción o para porcelánicos.
- Use una llana dentada de 12x12 mm, para lograr un espesor de adhesivo adecuado para productos de estas características.
- Distribuya el adhesivo en una sola dirección y de manera uniforme.
- Se recomienda una boquilla mínima de 2 mm, de color similar al producto, aplicándola sólo sobre la junta y no sobre toda la superficie de la pieza. Se recomienda el uso de un removedor de boquilla para eliminar los excesos.
- De no distribuir con un espesor de adhesivo adecuado y una boquilla mínima de 2 mm, es muy difícil lograr una instalación donde las piezas queden niveladas.
- Es importante dejar el piso protegido con las cajas extendidas mientras la obra concluye.
- Cuando la boquilla haya secado asegúrese de remover la cera protectora, utilizando un limpiador neutro y agua limpia o utilizando el mismo adhesivo en seco y talle con una esponja, (sólo aplica en porcelánicos pulidos).
- No utilizar productos abrasivos como los alcalinos, ácidos, pulidoras, cepillos de cerda de fierro.
- Para cualquier duda contacte a su distribuidor.

Ciudadano y mantenimiento para **PORCELÁNICOS**



Clasificaciones por estética

Los recubrimientos cerámicos pueden variar de color, textura o apariencia según el diseño del fabricante para esa serie de recubrimientos cerámicos o línea de productos en particular.

La gama de estas variaciones se clasifica mediante las designaciones siguientes.

Variación Nula (V0)

Los recubrimientos cerámicos son muy uniformes de apariencia y lisos de textura. Al medirlos con un espectrofotómetro colorimétrico tienen una diferencia de color en total (Delta E) menor de 3 Judds.



Variación Baja (V1) - Los recubrimientos cerámicos son de apariencia generalmente uniforme con diferencias mínimas entre las corridas de producción de las piezas. Pueden observarse algunas diferencias de color.



Variación Media (V2) - Los recubrimientos cerámicos son de coloración similar con variaciones de textura y/o patrón que se distinguen claramente.



Variación Alta (V3) - Los recubrimientos cerámicos tienen variaciones moderadas, y si bien los colores y/o texturas presentes en una sola pieza son representativos de los colores y/o texturas de otra pieza, la cantidad de colores y/o texturas pueden variar en forma importante en cada pieza.

Se recomienda revisar la gama y hacer un ensayo de instalación antes de hacer la elección.



Variación Aleatoria (v4) - entre las piezas al grado de que una pieza puede tener colores y/o texturas totalmente diferentes de otra. Dado que la instalación final de un recubrimiento cerámico V4 será única, se recomienda revisar la gama y hacer un ensayo de instalación antes de hacer la elección.

Aunque se recomienda expresamente revisar la gama de colores y texturas de los recubrimientos cerámicos V3 y V4, todas las categorías arriba mencionadas tienen algún tipo de gama, y en general deben revisarse e instalarse tomando las piezas al azar de cajas diferentes para evitar problemas de estética.

Tips de mantenimiento: Para la limpieza diaria sólo se requiere agua limpia y un limpiador comercial multiusos con un Ph neutro y de base no aceitosa. Los limpiadores no deben contener ácidos o amonio.

ESPECIFICACIONES TÉCNICAS

COF

Coefficiente de Fricción Dinámico ANSI A326.3: Es el grado de resistencia al deslizamiento de la superficie de la loseta cerámica; se mide en húmedo.

Antiderrapantes DCOF Húmedo ≥ 0.42

No antiderrapantes DCOF Húmedo < 0.42

Cualquier cerámica utilizada para tráfico comercial y residencial debe de proveer una pisada segura cuando el producto está seco y también cuando está mojado.



Escala de MOHS: Se refiere al nivel de rayado en la loseta cerámica de acuerdo a la escala de MOHS.

El mineral más suave es el talco (1) y el más duro es diamante (10). Los pisos tienen una escala de MOHS de 5 a 8, son ideales para tráfico residencial o comercial.

Resistencia a la abrasión (PEI: Porcelaine Enamel Institute) ISO 10545-7: es el grado de desgaste por fricción de la cerámica.



Resistencia a la ruptura ASTM C648:

Método estándar de prueba para determinar la fuerza y la durabilidad de un piso. Se le aplica fuerza a una parte del piso hasta que se quiebre. Todos nuestros pisos marca Daltile resisten arriba de 250 libras.



Absorción de Agua ASTM C373:

Es la capacidad de la loseta cerámica de aceptar y retener agua. Todos los pisos marca Daltile cuentan con un porcentaje $< 7\%$. Para pisos cerámicos debe ser 0.5% a 7% , para muros hasta 20% y para porcelánicos debe ser $\leq 0.50\%$.



La durabilidad de un piso se puede observar de manera subjetiva por la abrasión que sufre la superficie.

La escala más usual es la siguiente:

Clase 0: No se recomienda para piso.

Clase 1: Tráfico residencial (ligero).

Clase 2: Tráfico residencial (tráfico ligero a medio).

Clase 3: Tráfico residencial (tráfico medio a pesado) o comercial (tráfico ligero).

Clase 4: Tráfico comercial (tráfico medio).

Clase 5: Tráfico comercial (tráfico pesado).



Resistencia al Ataque Químico ASTM C650:

Consiste en aplicar diferentes químicos por 24 horas, limpiar la superficie y examinarla para ver si hay una variación visible. Todos nuestros productos resisten a cualquier químico de origen comercial o residencial que se puede encontrar en cualquier tienda de servicio.

No se recomienda utilizar productos abrasivos para la cerámica, es decir, ácidos.

PORCELÁNICOS

ESPECIFICACIONES TÉCNICAS

Pocelánicos	Color	PEI	DCOF	MOHS	Breaking	Absorción
Adaline	ZAN6	3	<0.42	4	≥400 Lbs	≤0.50%
Álida	ZAD5	4	<0.42	8	≥400 Lbs	≤0.50%
Antalya	ZA07	4	NA	4	≥400 Lbs	≤0.50%
Atelier	Todos	4	<0.42	6	≥400 Lbs	≤0.50%
Athenea	ZAH5	4	NA	4	≥400 Lbs	≤0.50%
Avenue	ZAV5	3	≥0.42	8	≥400 Lbs	≤0.50%
Bellagio	ZH18	4	NA	5	≥400 Lbs	≤0.50%
Biancato	Todos	4	<0.42	6	≥400 Lbs	≤0.50%
Black Marble	ZN09	2	NA	4	≥400 Lbs	≤0.50%
Black Titanio	GTB1	2	NA	4	≥400 Lbs	≤0.50%
Boreal	ZBO1	4	≥0.42	8	≥400 Lbs	≤0.50%
Botanic Sens	ZBS4	3	NA	4	≥400 Lbs	≤0.50%
Carrara Gold	ZCG5	4	NA	4	≥400 Lbs	≤0.50%
Covalia	ZCO7	3	≥0.42	8	≥400 Lbs	≤0.50%
Denia	Todos	3	<0.42	4	≥400 Lbs	≤0.50%
Elite	ZEL1	4	≥0.42	8	≥400 Lbs	≤0.50%
Etéreo	ZET1	4	<0.42	6	≥400 Lbs	≤0.50%
Etéreo	ZET2	4	NA	4	≥400 Lbs	≤0.50%
Galastone	GG51	3	NA	4	≥400 Lbs	≤0.50%
Gandia	ZGN6/ZGN7	3	NA	4	≥400 Lbs	≤0.50%
Inwood	Todos	3	≥0.42	8	≥400 Lbs	≤0.50%
Katania	ZKA1/ZKA2/ZKA3	3	<0.42	4	≥400 Lbs	≤0.50%
Kroma	ZKR1/ZKR2	4	≥0.42	8	≥400 Lbs	≤0.50%
Kroma	ZKR3	3	≥0.42	8	≥400 Lbs	≤0.50%
Leblanc	ZLB5	4	NA	4	≥400 Lbs	≤0.50%
Livenza	Todos	3	≥0.42	8	≥400 Lbs	≤0.50%
Makia	ZMK1	4	NA	4	≥400 Lbs	≤0.50%
Malta	Todos	4	≥0.42	8	≥400 Lbs	≤0.50%
Maranello	ZH03	NA	NA	6	≥400 Lbs	≤0.50%
Maranello	ZH03	NA	NA	5	≥400 Lbs	≤0.50%
Marmi	ZMR5	4	<0.42	6	≥400 Lbs	≤0.50%
Marmi	ZMR6	3	<0.42	6	≥400 Lbs	≤0.50%
Marquina	ZMQ1	2	<0.42	4	≥400 Lbs	≤0.50%
Milán	ZH05	4	NA	5	≥400 Lbs	≤0.50%
Onyx	ZOX1	4	NA	4	≥400 Lbs	≤0.50%
Onyx	ZOX2	2	NA	4	≥400 Lbs	≤0.50%
Pietra Di Vals	ZPV5	4	≥0.42	8	≥400 Lbs	≤0.50%
Pietra Di Vals	ZPV6	3	≥0.42	8	≥400 Lbs	≤0.50%
Prazzo	ZPZ1	3	NA	4	≥400 Lbs	≤0.50%
Silver River	ZS09	4	NA	4	≥400 Lbs	≤0.50%
Sky Sens	ZSS5	3	NA	4	≥400 Lbs	≤0.50%

DALGRES

Dalgres	Color	PEI	DCOF	MOHS	Breaking	Absorción
African Walnut	Todos	3	≥0.42	8	≥250 Lbs	≤7%
Alderwood	ZAW2	4	≥0.42	8	≥250 Lbs	≤7%
Amore	Todos	4	<0.42	8	≥400 Lbs	≤7%
Ankara	ZAK1	4	<0.42	6	≥400 Lbs	≤7%
Antique Wood	ZDC0	4	≥0.42	8	≥250 Lbs	≤6%
Ardesia	Todos	4	≥0.42	8	≥400 Lbs	≤7%
Arkina	ZAK8	4	<0.42	6	≥400 Lbs	≤7%
Artek	Todos	NA	NA	5	≥400 Lbs	≤7%
Artesa	ZAR3	4	≥0.42	8	≥400 Lbs	≤7%
Artesa	ZAR4	3	≥0.42	8	≥400 Lbs	≤7%
Aspen	ZAS5, ZAS6	4	≥0.42	7	≥400 Lbs	≤7%
Aspen	ZAS8	3	≥0.42	7	≥400 Lbs	≤7%
Atempo	ZAM6	3	<0.42	5	≥400 Lbs	≤7%
Aurora	ZA61	4	<0.42	6	≥400 Lbs	≤7%
Aurora	ZA62	3	<0.42	5	≥400 Lbs	≤7%
Aurora Waves	ZA61	NA	NA	6	≥400 Lbs	≤7%
Avenza	Todos	4	<0.42	5	≥400 Lbs	≤7%
Avenza	ZAV4	3	<0.42	5	≥400 Lbs	≤7%
Baeza	ZBA3	3	≥0.42	8	≥250 Lbs	≤6%

DALGRES

Dalgres	Color	PEI	DCOF	MOHS	Breaking	Absorción
Baume	ZBM2	4	≥0.42	8	≥400 Lbs	≤7%
Black Walnut	Todos	3	≥0.42	8	≥250 Lbs	≤6%
Blue Stone	ZBS1	4	≥0.42	8	≥400 Lbs	≤7%
Blue Stone	ZBS2	3	≥0.42	8	≥400 Lbs	≤7%
Boulevard	ZBD1	4	<0.42	8	≥400 Lbs	≤7%
Boulevard	ZBD5/ ZBD6	3	<0.42	5	≥400 Lbs	≤7%
Breccia	Todos	3	<0.42	4	≥400 Lbs	≤7%
Calister	ZCR4	4	<0.42	6	≥400 Lbs	≤7%
Cannes	Z860	4	<0.42	5	≥400 Lbs	≤7%
Cantabria	ZCA5	3	<0.42	6	≥400 Lbs	≤7%
Corintia	Todos	4	<0.42	4	≥400 Lbs	≤7%
Corso	ZC31	4	≥0.42	8	≥400 Lbs	≤7%
District	GDI1	4	<0.42	7	≥400 Lbs	≤7%
Divana	GDV2	3	≥0.42	8	≥250 Lbs	≤6%
Dover	Todos	4	<0.42	8	≥400 Lbs	≤7%
Emblem	EM01	4	≥0.42	8	≥250 Lbs	≤6%
Emblem	EM02, EM03	3	≥0.42	8	≥250 Lbs	≤6%
Emblem (20x90)	EM01	4	≥0.42	8	≥250 Lbs	≤7%
Emblem (20x90)	EM02, EM03	3	≥0.42	8	≥250 Lbs	≤7%
Encanabanú	Todos	4	≥0.42	8	≥250 Lbs	≤6%
Epic	ZEP1/ ZEP2	4	≥0.42	5	≥400 lbs	≤7%
Essence	GES2	4	<0.42	5	≥400 Lbs	≤7%
Everstone	Todos	3	≥0.42	8	≥250 Lbs	≤6%
Evolution	GEV1	4	≥0.42	8	≥250 Lbs	≤7%
Finesse Liso	Todos	NA	NA	8	≥400 Lbs	≤7%
Finesse Microlines	Todos	NA	NA	8	≥400 Lbs	≤7%
Finesse Piso	Todos	4	≥0.42	8	≥400 Lbs	≤7%
Finesse Waves	Todos	NA	NA	8	≥400 Lbs	≤7%
Finisterra	Todos	4	≥0.42	8	≥400 Lbs	≤7%
Finisterra Waves	Todos	NA	NA	8	≥400 Lbs	≤7%
Foresta	GFO1	4	≥0.42	6	≥250 Lbs	≤7%
Foresta	GFO2,GFO3	3	≥0.42	6	≥250 Lbs	≤7%
Fort Wood	Todos	4	≥0.42	8	≥250 Lbs	≤6%
Golden Wood	ZGW6/ZGW7	3	≥0.42	8	≥250 Lbs	≤7%
Grand Marble	ZGM9	4	<0.42	5	≥400 Lbs	≤7%
Infinity Stone	ZIS1	4	<0.42	8	≥400 Lbs	≤7%
Integrity	Todos	4	≥0.42	8	≥400 Lbs	≤7%
Kalos	ZK07/ZK08	4	≥0.42	8	≥400 Lbs	≤7%
Kendal	GKD1	3	≥0.42	8	≥250 Lbs	≤6%
Kendo	ZKN2	4	≥0.42	8	≥400 Lbs	≤7%
Kent	ZZ64	4	<0.42	7	≥400 Lbs	≤7%
Khaos	ZKH1	3	≥0.42	8	≥400 Lbs	≤7%
Latitud	GLT5	4	<0.42	6	≥400 Lbs	≤7%
Legend	Todos	4	≥0.42	8	≥400 Lbs	≤7%
Legend	Todos	4	≥0.42	8	≥250 Lbs	≤7%
Legend (18x50)	GLD2/GLD3	4	≥0.42	8	≥250 Lbs	≤6%
Living Wood	ZLW5/ZLW6	3	≥0.42	8	≥250 Lbs	≤6%
Lucca	ZLC0	4	<0.42	5	≥400 Lbs	≤7%
Luster (Mate)	ZLS5	4	≥0.42	8	≥400 Lbs	≤7%
Luster (Mate)	ZLS6/ZLS7	3	≥0.42	8	≥400 Lbs	≤7%
Magnus	ZMS6	3	≥0.42	5	≥400 Lbs	≤7%
Marfil Imperial	GMI2	4	<0.42	5	≥400 Lbs	≤7%
Melbourne	Todos	NA	NA	8	≥400 Lbs	≤7%
Metz	Z885	3	<0.42	8	≥400 Lbs	≤7%
Momentum	GM62	4	≥0.42	8	≥400 Lbs	≤7%
Monark	ZM06, ZM07, ZM08	3	<0.42	4	≥400 Lbs	≤7%
Oregon	GOR1	4	≥0.42	8	≥250 Lbs	≤7%
Origin	GON1	3	≥0.42	8	≥250 Lbs	≤7%
Piacenza	ZPZ3/ZPZ4	3	<0.42	8	≥400 Lbs	≤7%
Piasentina	Todos	4	≥0.42	4	≥400 lbs	≤7%
Pietra Francesa	GPF1	4	<0.42	8	≥400 Lbs	≤7%
Porter Wood	ZPW5	3	≥0.42	8	≥400 Lbs	≤7%
Pure	GPR1	4	<0.42	8	≥250 Lbs	≤6%
Pure Fiore	Todos	NA	NA	6	≥400 Lbs	≤7%
Pure Origami	Todos	NA	NA	4	≥400 Lbs	≤7%
Qatar	ZQT5	3	≥0.42	4	≥400 Lbs	≤7%
Quantum	Todos	3	≥0.42	7	≥400 lbs	≤7%
Quartzite	Todos	4	≥0.42	8	≥400 Lbs	≤7%
Racconto	GRC1	4	≥0.42	8	≥400 Lbs	≤7%
República	ZTN4	4	≥0.42	8	≥250 Lbs	≤6%

DALGRES

Dalgres	Color	PEI	DCOF	MOHS	Breaking	Absorción
Rotterdam (Muro)	Todos	NA	NA	8	≥400 Lbs	≤7%
Royal Walnut	Todos	3	≥0.42	8	≥400 Lbs	≤7%
Royal Walnut (15x66)	Todos	3	≥0.42	8	≥250 Lbs	≤7%
Sandstone	Todos	4	≥0.42	8	≥400 Lbs	≤7%
Sandstone (30x60)	Todos	4	≥0.42	8	≥250 Lbs	≤7%
Saona	ZS51/ZS52	4	≥0.42	8	≥400 Lbs	≤7%
Saona	ZS53	3	≥0.42	8	≥400 Lbs	≤7%
Serenity	ZSE9	4	<0.42	6	≥400 Lbs	≤7%
Siena	GSI1, GSI2	3	≥0.42	8	≥400 Lbs	≤7%
Sonata	ZS26	3	≥0.42	8	≥250 Lbs	≤7%
Sonata	ZS27	2	≥0.42	8	≥250 Lbs	≤7%
Spazio	GSZ1, GSZ2	4	<0.42	7	≥400 Lbs	≤7%
Stone Cave	ZSC3	2	≥0.42	5	≥400 Lbs	≤7%
Stonecity	GSC2	4	≥0.42	8	≥400 Lbs	≤7%
Stonefort	Todos	4	≥0.42	8	≥250 Lbs	≤6%
Stratto	ZS36	4	≥0.42	8	≥400 Lbs	≤7%
Stratto	ZS37	3	≥0.42	8	≥400 Lbs	≤7%
Stratto	ZS38	2	≥0.42	8	≥400 Lbs	≤7%
Sunwood	Todos	4	≥0.42	8	≥250 Lbs	≤7%
Sunwood (18x50)	Todos	4	≥0.42	8	≥250 Lbs	≤6%
Tempest	ZTP3/ZTP4	4	<0.42	6	≥400 Lbs	≤7%
Tempo	Todos	4	≥0.42	8	≥400 Lbs	≤7%
Timberwood	Todos	4	≥0.42	8	≥250 Lbs	≤7%
Trend	G101/G102	4	≥0.42	8	≥400 Lbs	≤7%
Trend	G103/G104	3	≥0.42	8	≥400 Lbs	≤7%
Veneto	ZVE6	3	<0.42	4	≥400 Lbs	≤7%
Vento	GVN1	4	<0.42	8	≥400 Lbs	≤7%
Vento (Muro)	GVN1	NA	NA	8	≥400 Lbs	≤7%
Whisper Oak	Todos	4	≥0.42	8	≥250 Lbs	≤7%
Xenia	ZXN1, ZXN3	4	≥0.42	7	≥400 Lbs	≤7%
Xenia	ZXN4	3	≥0.42	7	≥400 Lbs	≤7%
Zen	Todos	4	≥0.42	8	≥400 Lbs	≤7%
Zermatt	ZZT2	4	<0.42	6	≥400 Lbs	≤7%

CERÁMICOS

Cerámicos	Color	PEI	DCOF	MOHS	Breaking	Absorción
Alpha	Todos	3	≥0.42	4	≥250 Lbs	≤7%
Amalia	Todos	NA	NA	4	≥125 Lbs	≤20%
Amely	ZAM2	3	<0.42	4	≥250 Lbs	≤7%
Aragón	GAR1	3	≥0.42	8	≥250 Lbs	≤7%
Baden	Todos	NA	NA	4	≥125 Lbs	≤20%
Bengal Slate	ZGJ3	3	≥0.42	8	≥250 Lbs	≤6%
Blender Stone	ZBS5	NA	NA	8	≥125 Lbs	≤20%
Cantera	To dos	3	≥0.42	7	≥250 Lbs	≤7%
Colonial	Todos	3	<0.42	6	≥250 Lbs	≤7%
Coppelia	Z640	4	<0.42	6	≥250 Lbs	≤7%
Coronado	ZJM2	3	≥0.42	8	≥250 Lbs	≤6%
Corso (30x60)	ZC31	4	≥0.42	8	≥250 Lbs	≤7%
Corso (30x60)	ZC32	3	≥0.42	8	≥250 Lbs	≤7%
Cotto	GCO1	3	≥0.42	8	≥250 Lbs	≤7%
Dannes	Todos	NA	NA	4	≥125 Lbs	≤20%
Epic (37x37)	ZEP1/ZEP2	4	≥0.42	4	≥250 Lbs	≤7%
Frondeila	ZF21	NA	NA	4	≥250 Lbs	≤7%
Glitz	ZGL4	3	≥0.42	4	≥250 Lbs	≤7%
Hamlet (Muro)	Todos	NA	NA	8	≥125 Lbs	≤20%
Kalei	Todos	4	≥0.42	4	≥250 Lbs	≤7%
Lucca (20x30)	ZLCO	NA	NA	4	≥150 Lbs	≤20%
Lucca (37x37)	ZLCO	3	<0.42	4	≥250 Lbs	≤7%
Lucca (45x45)	Todos	4	<0.42	5	≥250 Lbs	≤7%
Lucento	ZLC5	3	≥0.42	8	≥250 Lbs	≤7%
Lumiere	ZLM2	3	≥0.42	8	≥250 Lbs	≤7%
Luster (37x37)	ZLS7/ZLS6	3	≥0.42	8	≥250 Lbs	≤7%
Luster (37x37)	ZLS5	4	≥0.42	8	≥250 Lbs	≤7%
Matisse	Todos	NA	NA	5	≥125 Lbs	≤20%
Mesmerist	MM30/MM31/MM35	NA	NA	4	≥125 Lbs	≤20%
Mont Blanc	ZHK1	NA	NA	5	≥125 Lbs	≤20%
Montecarlo	Z631	3	<0.42	5	≥250 Lbs	≤7%
Musse Wave	GMU1	NA	NA	4	≥125 Lbs	≤20%
Nature	ZNA1	4	≥0.42	8	≥250 Lbs	≤7%
Nature	ZNA2	3	≥0.42	8	≥250 Lbs	≤7%
North Stone	GNT1	3	≥0.42	8	≥250 Lbs	≤6%
Oslo	ZOO1	3	<0.42	8	≥250 Lbs	≤7%
Park Avenue	PK01	4	≥0.42	7	≥250 Lbs	≤7%
Park Avenue	PK05	3	≥0.42	7	≥250 Lbs	≤7%
Park Avenue (Muro)	PK01	NA	NA	5	≥125 Lbs	≤20%
Patio Terraza	ZPT3	3	≥0.42	8	≥250 Lbs	≤7%
Polaris	PL02	NA	NA	6	≥250 Lbs	≤7%
Polaris (30x45)	PL02	NA	NA	6	≥125 Lbs	≤20%
Polaris (20x30)	PL02	NA	NA	4	≥150 Lbs	≤20%
Praga (Muro)	ZD50	NA	NA	5	≥125 Lbs	≤20%
Praga (Piso)	ZD50	3	<0.42	5	≥250 Lbs	≤6%
Prisma	ZPR2/ZPR3	NA	NA	8	≥125 Lbs	≤20%
Quetread	Todos	NA	≥0.42	7	≥350 Lbs	≤3%
Rittenhouse Square	Todos	NA	NA	6	≥125 Lbs	≤20%
Santa Clara	ZSC7	3	≥0.42	8	≥250 Lbs	≤7%
Segovia	Todos	NA	NA	6	≥125 Lbs	≤20%
Sierra	1500	3	<0.42	6	≥250 Lbs	≤7%
Spazio	Todos	4	<0.42	8	≥250 Lbs	≤7%
Spazio (20x30)	GSZ1/GSZ2	NA	NA	7	≥150 Lbs	≤20%
Spazio (30x45)	Todos	NA	NA	8	≥125 Lbs	≤20%
Symbol	ZSY6	3	≥0.42	8	≥250 Lbs	≤7%
Tecali	ZTE5	3	≥0.42	8	≥250 Lbs	≤7%
Urbania	Todos	NA	NA	6	≥125 Lbs	≤20%
Vallano	VL01	3	≥0.42	6	≥250 Lbs	≤7%
Village	ZVL6/ZVL7/ZVL8	NA	NA	5	≥125 Lbs	≤20%

MOSAICO

Mosaico	Color	PEI	DCOF	MOHS	Breaking	Absorción
Álida	ZA05	4	≥0.42	6	≥250 Lbs	≤3%
Class	ZC41	NA	NA	8	≥250 Lbs	≤3%
Lyndhurst	Todos	4	≥0.42	8	≥250 Lbs	≤3%
Permatones	6501	4	<0.42	8	≥250 Lbs	≤3%
Venecian Glass	Todos	NA	NA	NA	NA	NA
Perpetuo	PT24	3	≥0.42	8	≥250 Lbs	≤3%

ESPECIFICACIONES EMPAQUES

PORCELÁNICOS

Porcelánicos	Formato*	Formato ICM	Caja por tarima	Piezas por caja	Metros por caja	Peso por caja
Etéreo/ Prazzo/Sky Sens	32x64R	80x160 cm Rectificado	27	2	2.56	54.00
Marquina/ Makia/ Carrara Gold	32x64R	80x160 cm Rectificado	27	2	2.56	54.00
Silver River/ Onyx	32x64R	80x160 cm Rectificado	27	2	2.56	54.00
Botanic Sens	32x64R	80x160 cm Rectificado	27	2	2.56	54.00
Kroma/Avenue/Etéreo/ Atelier	30x60R	75x150 cm Rectificado	21	2	2.26	61.22
Carrara Gold/Silver River/	24x48R	60x120 cm Rectificado	32	2	1.44	30.00
Antalya/ Athenea/ Black Marble	24x48R	60x120 cm Rectificado	32	2	1.44	30.00
Leblanc, Gandia/ Galastone	24x48R	60x120 cm Rectificado	32	2	1.44	30.30
Adaline/Denia	24x48R	60x120 cm Rectificado	28	2	1.44	28.00
Marmi/Álida/Pietra Di Vals	24x48R	59x118 cm Rectificado	30	2	1.38	34.79
Boreal/ Covalia/ Bianco	24x48R	59x118 cm Rectificado	30	2	1.38	34.79
Inwood	24x48R	59x118 cm Rectificado	30	2	1.38	34.79
LuxBellagio/ Milán/ Maranello	24x24R	60x60 cm Rectificado	36	5	1.8	35.16
Leblanc/ Gandia	24x24R	60x60 cm Rectificado	44	4	1.44	24.00
Adaline/Denia	24x24R	60x60 cm Rectificado	44	4	1.44	27.50
	12x24	30.5x60.5 cm	48	8	1.46	29.28

DALGRES

Dalgres	Formato*	Formato ICM	Caja por tarima	Piezas por caja	Metros por caja	Peso por caja
Saona/Khaos	30x60R	77x153 cm Rectificado	21	2	2.36	59.70
Xenia, Aspen	10x60R	25x153 cm Rectificado	40	3	1.16	28.25
	24x48R	60x120 cm Rectificado	40	2	1.44	36.49
	8x48R	20x120 cm Rectificado	36	5	1.20	30.40
	36x36R	90x90 cm Rectificado	32	2	1.62	36.00
Kalos	18x36	45x90 cm	36	4	1.62	38.52
	18x36R	45x90 cm Rectificado	36	4	1.60	37.89
	8x36	20x90 cm	48	10	1.81	31.48
	8x36R	20x90 cm Rectificado	48	10	1.72	31.02
	30x30R	75x75 cm Rectificado	48	2	1.13	27.41
	6x26	15x66 cm	48	19	1.86	33.06
	12x24R	30x60 cm Rectificado	48	7	1.26	25.27
	24x24R	60x60 cm Rectificado	36	5	1.80	35.59
	24x24	60.5x60.5 cm	36	5	1.83	36.29

CERÁMICOS

Cerámicos	Formato*	Formato ICM	Caja por tarima	Piezas por caja	Metros por caja	Peso por caja
	12x24R	30x60 cm Rectificado	48	7	1.26	25.27
	18x18	45x45 cm	48	8	1.64	26.26
	18x18	45x45 cm	48	8	1.64	27.21
	18x18	45x45 cm	48	8	1.64	28.78
Pisos Cerámicos	15x15	37x37 cm	48	15	2.11	35.67
	15x15	37x37 cm	48	15	2.11	34.77

MUROS

Muros	Formato*	Formato ICM	Caja por tarima	Piezas por caja	Metros por caja	Peso por caja
	18x36R	45x90 cm Rectificado	36	4	1.60	37.89
	18x36	45x90 cm	36	4	1.62	38.52
Musse Wave/Oslo	12x24R	30x60 cm Rectificado	40	8	1.44	23.36
Mont Blanc	12x24R	30x60 cm Rectificado	40	8	1.44	23.36
Luster/Zermatt	12x24R	30x60 cm Rectificado	48	7	1.26	25.27
Sandstone	12x24R	30x60 cm Rectificado	48	8	1.44	28.88
Stonefort/Divana/3D	13x20	34x50 cm	32	8	1.20	23.75
	12x18	30x45 cm	72	11	1.50	22.58
Polaris, Spazio, Lucca	12x18	30x45 cm	72	10	1.36	22.91
	8x12	20x30 cm	80	30	1.82	22.38
	3x12	7.5x30 cm	60	48	1.12	14.80
	3x6	7.6x15.2 cm	44	100	1.14	16.32

MOSAICOS

Mosaicos	Formato*	Formato ICM	Caja por tarima	Piezas por caja	Metros por caja	Peso por caja
Albercas/Venecian Glass Class	13x13	Malla de 32.5x32.5 cm	90	20	2.14	15.00
	2x4	5x10 cm		12		
		(Malla 30x30 cm)	72	12	0.93	12.13
Lyndhurst/Permatones	2x4	5x10 cm	72		0.74	8.64
		(Malla 32x28 cm)		12		
Álida, Perpetuo	2x2	5x5 cm	48		2.20	26.23
	1.5 Hex	(Malla 30x60 cm)		12		
		Malla de 29x26 cm	64		0.90	9.88

HAZLO
ÚNICO



Oficinas Generales
Blvd. Díaz Ordaz Km. 335
Monterrey, N.L, México,
C.P. 66230
T. (81) 8124 8145

f @daltilemx

Daltile Gallery Masaryk
Galileo 73 esq. Presidente Masaryk
Col. Polanco, CDMX, C.P. 11560
T. (55) 5687 1275

daltile.com.mx
catalogodaltile.com

HAZLO CON
CERÁMICOS
COM